



DANSK RIDE FORBUND

Springning

6. UDGAVE

GÆLDENDE FRA 1. JULI 2014



Indholdsfortegnelse

I	0	INTRODUKTION	<u>4</u>
301.		Introduktion og formål.....	<u>4</u>
302.		Struktur.....	<u>5</u>
303.		Gyldighed	<u>5</u>
304.		Beføjelser	<u>5</u>
305.		Redaktion	<u>5</u>
306.		Ansvarsfraskrivelse	<u>5</u>
307.		- 309. Reserveret.....	<u>5</u>
I		HESTE OG PONYER	<u>6</u>
310.		Etik og velfærd	<u>6</u>
311.		Smitssomme sygdomme Se fælles bestemmelser	<u>7</u>
312.		Doping og medicinering.....	<u>7</u>
313.		Hestens/ponyens ydeevne	<u>7</u>
314.		Forsikring.....	<u>7</u>
315.		Transport og opstaldning	<u>7</u>
316.		Formalia - Vaccination og konkurrencehesteregistrering	<u>8</u>
317.		Ponyer og ponymåling.....	<u>8</u>
318.		Opklasning og nedklasning.....	<u>8</u>
319.		Udstyr	<u>8</u>
II		RYTTEREN	<u>13</u>
320.		Etik og værdier.....	<u>13</u>
321.		Doping, rusmidler og medicinering.....	<u>13</u>
322.		Hvem kan deltage i springstævner.....	<u>13</u>
323.		Rytterlicens.....	<u>13</u>
324.		Alder og vægt	<u>13</u>
325.		Beklædning og udstyr.....	<u>13</u>
326.		- 329. Reserveret.....	<u>15</u>
III		OFFICIALS	<u>16</u>
330.		Officialtyper	<u>16</u>
331.		Autorisation	<u>16</u>
332.		Funktionsområder	<u>16</u>
333.		Skattefrie godtgørelse til officials	<u>19</u>
334.		Officials virke ved stævner	<u>19</u>
335.		- 339. Reserveret.....	<u>19</u>
IV		KVALIFIKATIONSKRAV, KATEGORISERINGER OG UDELUKKELSESKRITERIER	<u>20</u>
340.		Generelt.....	<u>20</u>
341.		Kvalifikationskrav.....	<u>20</u>
342.		Kategoriseringer.....	<u>20</u>

343.	Udelukkelseskriterier.....	<u>22</u>
344.	- 349. Reserveret.....	<u>23</u>
V KLASSE OG FORDRINGER.....		<u>24</u>
350.	Fordringer.....	<u>24</u>
351.	Metoder og klassetyper.....	<u>27</u>
352.	Andre og særlige springninger.....	<u>36</u>
353.	- 359. Reserveret.....	<u>48</u>
VI STÆVNEAFVIKLING.....		<u>49</u>
360.	Stævnetyper.....	<u>49</u>
361.	Danske stævnetyper.....	<u>49</u>
362.	Før stævnet.....	<u>49</u>
363.	Terminer.....	<u>49</u>
364.	Propositioner.....	<u>49</u>
365.	Tilmeldinger.....	<u>52</u>
366.	Tidsplan, starttider, startlister og afvikling.....	<u>52</u>
367.	Aflysning og ændring.....	<u>53</u>
368.	Afvikling.....	<u>53</u>
369.	Præmiering.....	<u>71</u>
VII RESULTATER.....		<u>74</u>
370.	Resultatregistrering.....	<u>74</u>
371.	Resultattilførsel.....	<u>74</u>
372.	Kategorisering.....	<u>74</u>
373.	Ranglistepoint.....	<u>74</u>
374.	Annullering af Resultater og ranglistepoint.....	<u>74</u>
375.	- 379. Reserveret.....	<u>74</u>
VIII AFVIGELSER, PROTESTER OG SANKTIONER.....		<u>75</u>
380.	Dømmende udvalg.....	<u>75</u>
381.	Afvielser.....	<u>75</u>
382.	Protester og sanktioner.....	<u>75</u>
383.	- 389. Reserveret.....	<u>75</u>
IX MESTERSKABER, TURNERINGER OG DANMARKS CUPS.....		<u>76</u>
390.	Mesterskaber.....	<u>76</u>
391.	Danmarksmesterskaber og DRF-Mesterskaber.....	<u>76</u>
392.	Distriktsmesterskaber.....	<u>87</u>
393.	Turneringer.....	<u>88</u>
394.	Danmarks Cup.....	<u>88</u>
395.	- 399. Reserveret.....	<u>92</u>

O INTRODUKTION

301. INTRODUKTION OG FORMÅL

Målet for springporten er at udvikle springheste der:

- Springer med lyst, vilje, glæde og mod
- Gennem grundridningen er velredne, opmærksomme og smidige
- Har en jævn grundgalop
- Evner at have overblik
- Takserer forhindringerne korrekt

I 2010 er konceptet "Rytterkategoriseringer" indført. Formålet med det nye system er at medvirke til at springryttere får den nødvendige grunduddannelse, samtidigt med at opnåelsen af en højere kategori kan være et delmål i en rytters karriere.

Ligeledes er "Stjernesystemet" indført i 2010. Stjernesystemet giver endnu flere muligheder for at variere et ridestævnes sammensætning, og udjævner forskellen mellem sværhedsgraderne, akkurat som dressurens forskellige programmer.

Dansk Ride Forbund arbejder løbende med at uddanne og efteruddanne springsportens officials, således at disse konstant er med til at højne stævnekvaliteten i Danmark.

Bedømmelse af konkurrencer skal foregå så retfærdig som muligt for rytterne. For at opnå dette, er brugen af al teknisk til rådighed værende udstyr accepteret, her under video optagelser, men ikke begrænset til officielle video optagelser. (Det betragtes som en officiel videooptagelse, når det er en optagelse foretaget af en virksomhed der bruger optagelser i kommercielt øjemed, det være sig TV, internet, eller salg af optagelserne, og at optagelserne foretages som et led i en aftale med arrangøren af stævnet.) Optagelser kan bruges til at understøtte DRF's officials i at kunne udføre deres arbejde som ansvarlig i.h.t. DRF's reglement. For at en video optagelse kan komme i betragtning, i henhold til DRF's regler, skal præsentationen ske senest 30 minutter efter, at resultatet for den

pågældende klasse er blevet annonceret. Gennemgang af en videooptagelse, sker alene efter dommerens skøn. Hvis dommer og evt. andre officials, ved stævnet, i forening opfatter optagelserne som troværdige til de allerede annoncerede resultater kan ændres på baggrund af optagelserne, kan disse bruges. Optagelserne skal indeholde uigenkaldelige beviser, der bekræfter, at den første trufne beslutning var forkert, og derfor skal ændres. Brugen af videos skal altid være inden for rammerne af de til enhver tid gældende regler udstedt af DRF, og må aldrig bruges til at ændre de gældende regler.

Video optagelser kan ikke bruges til at bestemme en ekipages gennemridningstid.

302. STRUKTUR

Dette disciplinreglement indeholder Dansk Ride Forbunds detaljerede bestemmelser for afvikling og bedømmelse af springkonkurrencer, men skal læses som tillæg til Fælles Bestemmelser.

303. GYLDIGHED

Springreglementet træder i kraft 1. januar 2014 – alle tidligere springreglementer er ugyldige efter denne dato. Bemærk at springreglementet altid skal læses i forlængelse af Fælles Bestemmelser.

304. BEFØJELSER

Se Fælles Bestemmelser

305. REDAKTION

Se Fælles Bestemmelser.

306. ANSVARSFRASKRIVELSE

Se Fælles Bestemmelser.

307. – 309. RESERVERET

I HESTE OG PONYER

310. ETIK OG VELFÆRD

Se også Fælles Bestemmelser.

310.1. Pisk – benyttelse

Pisken må aldrig benyttes som straf for en hændelse, men kun som korrektion.

Ved ulydighed må hesten/ponyen korrigeres med lette slag med pisken.

Dette skal ske i umiddelbart tilknytning til ulydigheden

En pisk må aldrig benyttes til at give afløb for rytterens eller hjælperes temperament.

Pisken må aldrig benyttes efter diskvalifikation eller efter at ekipagen er udgået.

Pisken må aldrig benyttes efter sidste forhindring på konkurrencebanen.

Rytteren må maksimalt benytte pisken tre gange pr. hændelse.

Pisken må aldrig benyttes i hestens/ponyens hoved.

Rytteren må aldrig benytte pisken med overhånd.

310.2. Alder

2.1. 4-års

Heste og ponyer: 1. januar – 30. april: Ingen konkurrencedeltagelse.

1. maj - 31. juli: 4-års heste/ponyer må deltage i klasser af sværhedsgrad 0 i metode B0, S4 og S5 ved D-stævner og højere stævneniveau.

1. august – 31. december: 4-års heste/ponyer må starte klasser af sværhedsgrad 0. De kvalifikationer, 4-års heste/ponyer opnår som måtte udelukke dem fra start, træder først i kraft, når hesten/ponyen fylder 5 år.

2.2. 5-års heste og ponyer

5-års heste og ponyer må deltage i klasser af sværhedsgrad 0, 1 og 2.

De kvalifikationer, 5-års heste/ponyer opnår, som måtte udelukke dem fra start i sværhedsgrad 2, træder først i kraft, når hesten/ponyen fylder 6 år.

2.3. 6-års heste og ponyer

6-års heste og ponyer må deltage i klasser af sværhedsgrad 0, 1, 2, 3 og 4.

6-års ponyer må først deltage i B-stævner pr. 1. april.

De kvalifikationer, 6-års heste/ponyer opnår, som måtte udelukke dem fra start i sværhedsgrad 4, træder først i kraft, når hesten/ponyen fylder 7 år.

2.4. 7-års og ældre heste og ponyer
Aldersmæssigt ingen begrænsninger.

311. SMITSSOMME SYGDOMME
Se fælles bestemmelser

312. DOPING OG MEDICINERING
Se Fælles Bestemmelser.

313. HESTENS/PONYENS YDEEVNE
Se også Fælles Bestemmelser.

Ved springstævner må heste og ponyer efter ankomst til stævnepladsen kun springes af rytteren selv. [Ved ponyklasser må ponyer kun](#) rides af hjælpere, der aldersmæssigt opfylder betingelserne for at starte ponyklasser.

313.1. Hestens/ponyens antal starter pr. dag
Heste: Max. 2 starter pr. dag.
Ponyer: Max. 2 starter pr. dag.

E- og D-stævner og E- og D-klasser: En hest/pony må have 4 starter pr. dag, så længe ingen starter er over sværhedsgrad 0.

313.2. Hestens/ponyens antal starter pr. uge
Max. 7 starter pr. uge.

313.3. Ekvipagens antal starter pr. dag
Heste: Max. 2 starter pr. dag
Pony: Max. 2 starter pr. dag

314. FORSIKRING
Se Fælles Bestemmelser

315. TRANSPORT OG OPSTALDNING
Se Fælles Bestemmelser.

316. FORMALIA – VACCINATION OG KONKURRENCEHESTEREGISTRERING

Se Fælles Bestemmelser.

317. PONYER OG PONYMÅLING

Se Fælles Bestemmelser.

318. OPKLASNING OG NEDKLASNING

Se Fælles Bestemmelser.

319. Udstyr

319.1. Reklamer, logo, sponsorater og flag

Se også Fælles Bestemmelser. På hestens/ponyens sadelunderlag må der bæres logo – max. 200 cm² pr. side, det er tilladt at benytte begge sider. På hestens/ponyens hut må der bæres logo – max. 75 cm².


319.2. Udstyr placeret på hestens/ponyens hoved og hals

Trense/hovedtøj: Obligatorisk.

Tøjler: Heste: Der må benyttes 1-2 tøjler, der skal være fastgjort til biddet/bidløs optømning eller delastrop fastgjort i biddet.

Ponyer: Der må benyttes 1 tøjle, der skal være fastgjort til biddet eller delastrop.

Bid: Heste: Obligatorisk. Ingen begrænsninger, dog er kun følgende tilladt ved bidløs optømning: Hackamore (soft og mekanisk – stænger max. 17 cm) og sidepull. Gags tilladt.



Stangen måles fra midten af ringen til midten af ringen.



Ponyer: Obligatorisk. Efterstående bid er tilladte – bidløs optømning ikke tilladt. Gags ikke tilladt. Alle de viste mundstykker må kombineres med en af de viste ring-kombinationer, dog ens i begge sider. [Mundstykket skal min. være 10 mm. i diameter og anvendes som oprindeligt fremstillet.](#) Oversigt over tilladte bid opdateres jævnligt på www.rideforbund.dk under "Reglement". Se endvidere yderligere tilladelser for kategori 1 ponyer nedenfor.

[Særligt for kat. 1. pony:](#) Bid kan være fremstillet af ethvert materiale (metal, gummi, plast, læder...) men skal altid være min 10 mm. i diameter og anvendes som oprindeligt fremstillet.

[Alle bid: mundstykket skal være en stang, todelt eller tredelt, myler eller blødt drejet materiale.](#)

[Alle Pelham el. Thiedemann:](#) Mundstykket skal være stang, todelt eller tredelt. Glat eller blødt snoet mundstykke, dog ikke bestående af wire eller kæde. Sidestænger må maksimalt være 15 cm. lange. Biddet skal anvendes med en tøjle, enten ved brug af delastrop eller fastgjort i den største af de to ringe i biddet. Der kan benyttes kæde under ponyens hage.

[Alle Kimberwick](#)

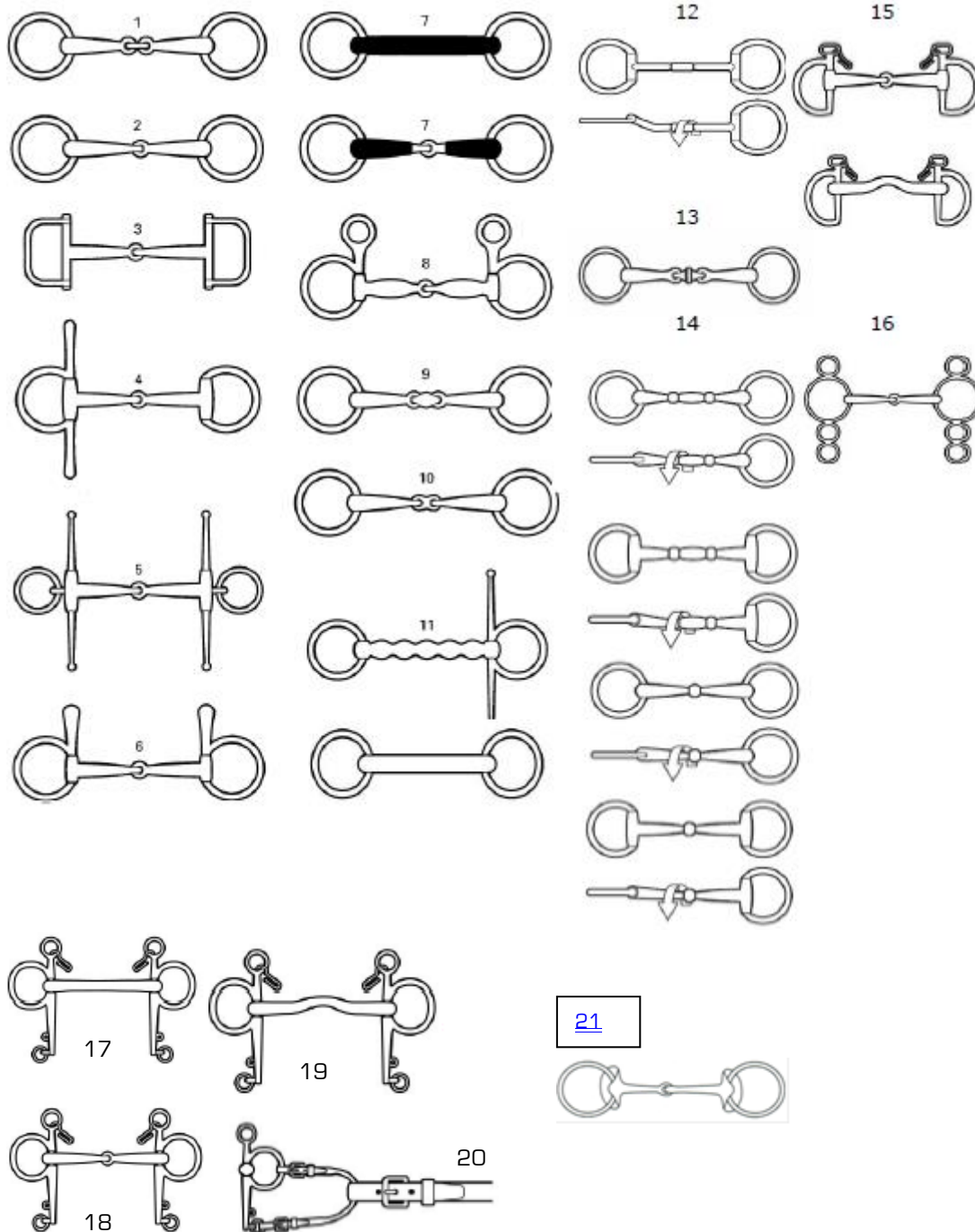
[Pessoa bid:](#) Maks. 4 ringe INCL. bidring. Mundstykket skal være stang, todelt eller tredelt. Glat eller blødt snoet bid, dog ikke bestående af wire eller kæde. Sidestænger må maksimalt være 16 cm. lange. Der må benyttes delastrop men ikke kæde under ponyens hage.

[All Gags: Med normalt gag bid, todelt eller tredelt. Der må ikke anvendes wire dobbelt wire eller kæde bid.](#)

[Hackamore: Sidestykket må maksimalt være 17 cm. Ingen hackamore må anvendes i kombination med andre bid.](#)

Tilladte bid i ponyspringning

Tilladte bid - Ponyer




1+2. Trensebid, 3. D-ringsbid, 4. Muffebid, med eller uden parerstænger
 5. Fulmer, løse ringe og parerstænger, 6. Muffebid med øvre parerstænger, 7. Trensebid af gummi, 8. Muffebid med ophæng, 9+10. Trensebid med afrundet eller fladt midterstykke, 11. Gummibid, lige eller bølget, 12. Trensebid med roterende munddel, 13. Trensebid med roterende midterdel, 14. Roterende trensebid, 15. Thiedemann trensebid - leddet/tungefrihed (kæde må benyttes), 16. Pessobid (stænger max. 18 cm) - tøjlen må fæstnes i de tre nederste ringe (deltastrop må

benyttes). Pessoabid med kun 1 lille ring under den store er også tilladt. 17. Pelham – udelt, 18. Pelham – delt, 19. Pelham – med tungefrihed, 20. Deltastrop. Ved brug af Pelham: Kæde under ponyens hage tilladt – fastgøres i kroge. Tøjle skal fastgøres til den store ring eller i forbindelse med deltatøjle. [21. Wings bid](#)


Næsebånd: Heste: Ingen begrænsninger.

Ponyer: Nedenstående næsebånd er tilladt [i ponyspring. Næsebåndet skal være flat, der må kun anvendes næsebånd fremstillet af læder, et lille lammeskin må anvendes under krydset på krydsnæsebånd.](#)


Tilladte næsebånd for ponyer



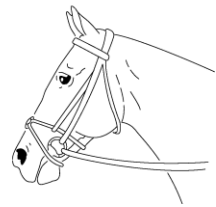
1. Hannoveransk næsebånd



2. Engelsk næsebånd



3. Kombineret næsebånd



4. Kryds-/mexicansk næsebånd (ringe mellem næsebånd og næsebåndets kindstykke tilladt)



[5. Micklem-næsebånd](#)
(der må IKKE være yderligere ramme end det viste)

Trensetilbehør; Blinkers, trykfordelende pads til trenser og hjælpetøjler (lammeskind, gele etc.), bidskiver, pandebånd: Blinkers og genstande benyttet som blinkers: Ikke tilladt. Trykfordelende pads til trenser og hjælpetøjler: Tilladt, dog max. 3 cm. i diameter. Bidskiver: Ingen begrænsninger. Pandebånd: Ingen begrænsninger.

Hjælpetøjler; Martingal, fortøj, glidetøjler, etc.: Ringmartingal og fortøj er tilladt. Alle andre hjælpetøjler er ikke tilladt. Ved opvarmning, heste: Glidetøjler tilladt - dog ikke under springning.

Insekt- og solbeskyttelse; Fluehætte, hut, fluestrimler, mulenet etc.:

Fluehætte (materiale der dækker øjnene): Ikke tilladt

Hut (der ikke dækker øjnene): Tilladt - ingen begrænsninger. Fluestrimler: Ikke tilladt. Mulenet: Tilladt.

319.3. Udstyr placeret på hestens/ponyens ryg og bryst

Dækken: Må benyttes under opvarmning.

Sadel: Obligatorisk, derudover ingen begrænsninger.

Underlag og trykfordelende pads: Ingen begrænsninger.

Body-bandage: Tilladt

Stigremme: Skal være fastgjort i sikkerhedslås på sadlen, alternativt skal der anvendes sikkerhedsstighbøjler.

Stigbøjler: Skal slippe rytterens fod ved fald. Derudover ingen udformnings- eller farvemæssige begrænsninger.

Gjord: Pladegjord tilladt.

Halerem: Ponyer: Tilladt.

Trykfordelende pads: Ingen begrænsninger

319.4. Udstyr placeret på hestens/ponyens ben

Benbeskyttelse; gamacher, bandager, klopker: Tilladt.

For alle youngsterklasser og DRF's Unghestechampionater (4-, 5-, 6- og 7-årsheste), samt ved alle starter på 4-års heste ved danske ridestævner er følgende gældende: Alle bagbensbeskyttelser må max. have en total højde på 15 cm og en minimum bredde på 5 cm. Følgende kriterier skal respekteres: Indersiden af beskyttelsen skal være glat; og lukkeanordningen må ikke være elastisk; der må ikke bruges tilbagespænd eller anden form for lukkesnører. Den afrundede faste del af beskyttelsen skal være placeret på indersiden af koden. Der må ikke anvendes andre former for anordninger i forbindelse med brug af bagbensbeskyttelser.

Boots/gummihestesko: Tilladt.

II RYTTEREN

320. ETIK OG VÆRDIER

Se Fælles Bestemmelser.

321. DOPING, RUSMIDLER OG MEDICINERING

Se Fælles Bestemmelser.

322. HVEM KAN DELTAGE I SPRINGSTÆVNER

Se Fælles Bestemmelser.

323. RYTTERLICENS

Se Fælles Bestemmelser.

324. ALDER OG VÆGT

Se Fælles Bestemmelser.

325. BEKLÆDNING OG Udstyr

325.1. Sikkerhedsudstyr

Ridehjelm: Obligatorisk. Skal leve op til kravene i Fælles Bestemmelser. Derudover ingen begrænsninger hvad angår udseende på hjelmen.

Sikkerhedsvest: Skal leve op til kravene i Fælles Bestemmelser. Skal være ensfarvet eller diskret mønstret.

Seniorryttere og youngriders: Tilladt.

Junior- og ponyryttere: Obligatorisk til og med hele det år, hvori man fylder 18. Frivilligt ved præmieoverrækkelser.

325.2. Reklamer, logo, sponsorater og flag

Se også Fælles Bestemmelser. Rytteren må bære logoer, dog skal følgende placerings- og størrelseskrav for logoerne overholdes:

- Skjortekrave: 16 cm² pr. side, det er tilladt at benytte begge sider.

- Ridejakke, på forsiden i brysthøjde: 80 cm² pr. side, det er tilladt at benytte begge sider.

Logoer fra fabrikanter (ikke sponsorende) af tøj og udstyr, må kun forekomme én gang pr. tøj- eller udstyrstykke på synlige områder. Logoerne må ikke overskride 40cm².

325.3. Beklædningsgenstande på rytterens overdel

Militæruniform tilladt, uanfægtet af nedenstående krav.

Plastron/slips: Obligatorisk når der bæres skjorte. Skal være lyst.

Skjorte/rideskjorte/bluse med høj hals: Obligatorisk. Synlige dele skal være lyse.

E- og D-stævner og E- og D-klasser: Valgfrit.

Ridejakke: Obligatorisk. Skal være i figursyet facon med slids/slidser bagtil.

Jakker som slutter ved taljen, regnes ikke som ridejakke. Farve: Ingen begrænsninger.

E-, D- og C-stævner og E-, D- og C-klasser: Mørk, ensfarvet trøje eller klubtrøje tilladt i stedet for ridejakke med skjorte.

Handsker: Tilladt. Ingen farvemæssige begrænsninger.

325.4. Beklædningsgenstande på rytterens underdel

Militæruniform tilladt, uanfægtet af nedenstående krav.

Ridebukser: Obligatorisk: Hvide eller off-white, dog må skindet være farvet.

E- og D-stævner og E- og D-klasser: Stævnearrangøren kan tillade andre farver.

Ridestøvler: Obligatorisk: Støvlen skal være med glat/let rillet sål og hæl.

Støvlen skal være ensfarvet: Alle farver tilladt. Diskrete og sikkerhedsmæssigt forsvarlige snører og lynlåse af samme farve som støvlen er tilladt. Kontraststriber og -kraver tilladt. Beslag til matchende stighbøjle tilladt. Denne skal kunne udløses ved fald.

Støvlen kan have følgende udformninger:

- Lang glat støvle i ét stykke.
- Kort glat støvle med tilhørende løst, glat skæfte.
- Kort glat støvle med tilhørende leggins.

325.5. Sporer og pisk

Pisk: Tilladt. Max. 75 cm – gælder overalt på stævnepladsen.

Sporer: [Dornen skal være stump, bøje nedad eller lige og pege lige tilbage fra midten af sporen når den er på rytterens støvle \(ca. vinkelret fra støvlen\). Armene på sporen skal være glatte og afrundede \(gummibelægning tilladt\). Sporen må ikke kunne skade hesten.](#)

Hesteryttere: Tilladt.

Ponyryttere: Tilladt. [Sporen ikke må være længere end 2 cm målt fra støvle til enden af dornen.](#) For kat. 1 ponyryttere ved A, B og C stævner gælder, at sporen ikke må være længere end 4 cm målt fra støvle til enden af dornen.

[Hjul- og kuglesporer ikke tilladte.](#)

SPRINGNING

2014

326. - 329. RESERVERET

III OFFICIALS

330. OFFICIALTYPER

Teknisk delegerede

Springdommer

[Stildommer](#)

[Unghestedommere](#)

Banedesigner

331. AUTORISATION

Regler for springdommerkollegiets sammensætning, uddannelse og autorisation fremgår af "Springdommeruddannelsen".

Regler for [banedesigner](#)kollegiets sammensætning, uddannelse og autorisation fremgår af "[Banedesigner](#)uddannelsen".

332. FUNKTIONSOMRÅDER

332.1. Springdommere

Stævnekategori	D	C	B	A
A-Springdommere	+	+	+	+
B-Springdommere	+	+	+	
C-Springdommere	+	+		
Springdommeraspiranter (3.-4. aspirantår)	+	+*		
Springdommeraspiranter (1.-2. aspirantår)	+			
D-Springdommere (klub)	+**			
Stildommere	+**	±		

* Springdommeraspiranter må fra 3. aspirantår dømme op til og med sværhedsgrad 2 ved C-stævner

** Ved E- og D-stævner anbefales uddannet dommere, men der kan anvendes uuddannede dommere/[stildommere](#).

1.1. [Springdommerens ansvar](#)

Springdommeren har ansvaret for:

- At bedømmelsen foretages med de fornødne hjælpere, tidtager, listefører, speaker m.m.

- En ordentlig gennemførelse af klassen, herunder pligt til at skride ind overfor usportslig optræden.
- At kontrollere start og mål og at springene kan bedømmes.
- At den enkelte rytters resultat, samt sædvanligvis den anvendte tid, snarest efter endt ridt offentliggøres for publikum (pr. højtaler, råber el. lign.)
- At resultatudregningen er rigtig.
- At der føres et dommerkort for hver rytter i klassen med angivelse af antal fejl og tid samt placering.
- At resultatskemaer påført resultater samt rytterlicens- og hestepasnr. på samtlige placerede ekipager, afslutningstidspunktet (ved annoncering af klassens resultat) underskrevet af dommeren og evt. dommerkort i placeringsrækkefølge, afleveres i sekretariatet efter klassens afslutning.

1.2. Overdommer

Ved B- og A-stævner skal stævnearrangøren senest 3 mdr. inden stævnet meddele Dansk Ride Forbund hvilke dommere der vil være til stede. Springudvalget kan herefter udpege en af disse som overdommer. Overdommeren vil bl.a. stå til rådighed for arrangøren i tilfælde af dommerrelaterede spørgsmål. Endvidere er det overdommeren der fungerer som kontaktpunkt mellem dommere og andre officials ved stævnet. Overdommeren er ansvarlig for fordeling af opgaverne mellem de dommere, der er ved stævnet. Endvidere kan overdommeren på foranledning af TD være behjælpelig med at stille ressourcer til rådighed for opgaver, TD har brug for hjælp til.

1.3. Dømmetid

Principielt bør en springdommer ikke pålægges at dømme mere end 6 timer pr. stævnedag eller maksimalt 170 starter.

1.4. Stildommere

Stildommeren bedømmer rytternes ridetekniske færdigheder samt opstilling i ridtet og giver karakter efter reglementets bestemmelser. Stildommeren giver en karakter samt en kort mundlig evaluering efter hvert ridt. Stildommere må dømme C-, D- og E-stævner. Stildommere til B-stævner udpeges af springudvalget.

1.5. [Unghestedommere](#)
[Unghestedommere dommer hesten i henhold til reglementets bestemmelser efter metode S5.](#)

332.2. Banedesignere

Stævnekategori	E+D	C		B+A		
Sværhedsgrad	0-2	0-3	4	0-4	5	6
International FEI Banedesigner + Kandidat	+	+	+	+	+	+
A-Banedesignere	+	+	+	+	+	
B-Banedesignere	+	+	+	+		
C-Banedesignere	+	+				
D-Banedesignere	+*					

* Ved E-stævner anbefales uddannet banedesigner, men der kan benyttes uddannet banedesigner. Ved D-stævner skal der anvendes en autoriseret banedesigner i henhold til banedesignerstatus. Ved E- og D-stævner skal der i klasser over sværhedsgrad 2 anvendes autoriseret banedesignere i henhold til pågældende sværhedsgrader.

2.1. [Banedesignerens ansvar](#)

Banedesigneren har ansvar for:

- At kontrollere start og mål, at springene kan give nedslag/fejl, og at banen i øvrigt er i overensstemmelse med propositionerne og reglementet.
- At baneskitsen er korrekt udformet og i overensstemmelse med den opstillede bane.
- Springbanens linjeføring.
- Opbygning af forhindreder, herunder anvendelse af materiel.
- Måling af banelængden.
- Angivelse og evt. korrektion af tempo
- At der er tilstrækkeligt ekstra materiel til vedligeholdelse af den opstillede bane.
- At banehjælperne er instrueret til at varetage deres funktion under konkurrencen.
- At banen forbliver den samme under hele konkurrencen.
- Når springbanen er opstillet at melde klar til klassens dommer, og hvis denne ønsker det, at fremvise den opstillede bane.

Ved stævner af længere varighed end 2 dage skal der altid anvendes både banedesigner og banedesignerassistent.

333. SKATTEFRI GODTGØRELSE TIL OFFICIALS

Se Fælles Bestemmelser.

334. OFFICIALS VIRKE VED STÆVNER

En official kan kun virke hos den samme stævnearrangør ved tre stævner i træk. Dette uanset stævnets niveau og kalenderperiode.

Ved mesterskaber kan disciplinudvalget dispensere for dette.

Undtaget er unghestedommere og stildommere.

335. - 339. RESERVERET

IV KVALIFIKATIONSKRAV, KATEGORISERINGER OG UDELUKKELSESKRITERIER

340. GENERELT

Se Fælles Bestemmelser.

341. KVALIFIKATIONSKRAV

341.1. Deltagelse ved B-stævner eller højere

Hesteekvipager: Ingen krav til hesten. Rytteren skal minimum tilhøre rytterkategori 3.

Ponyer: Ponyen skal have gennemført mindst 3 fejlfrie runder i mindst MB2* ved C-stævner i kvalifikationsperioden afviklet i følgende metoder:

A, B1, B2, B3, B0, B5 og B6: Fejlfri hovedrunde

B12: Fejlfri første hovedrunde

B4 og B7: Fejlfri i fase 1+2.

Ponyrytteren skal minimum tilhøre rytterkategori 4.

342. KATEGORISERINGER

342.1. Rytterkategorier

1.1. Licensryttere kategoriseres i 6 kategorier baseret på resultater i 2012, 2013 og 2014 og fremgår af DRF GO!.

Ryttere kan deltage i klasser i en sværhedsgrad svarende til den kategori de tilhører eller lavere. Dog kan kategori 5 ryttere deltage i både sværhedsgrad 5 og 6.

En kategori 2 rytter kan således deltage i sværhedsgrad 2 og lavere. Se også rytterkategori ved mesterskaber under kapitel 9 Mesterskaber, turneringer m.m.

[Rytterkategori kan benyttes til udelukkelse, se dog 343.1.](#)

Alle nye ryttere indplaceres i kategori 1 og opnår en højere kategori ved at præstere nulrunder i henhold til efterstående skema:



Rytterkategorisering		
Kategori	Krav ponyrytter	Krav hesterytter
1	Ingen	Ingen
2	5 kategoriseringspoint i sværhedsgrad 1	3 kategoriseringspoint i sværhedsgrad 1
3	5 kategoriseringspoint i sværhedsgrad 2	3 kategoriseringspoint i sværhedsgrad 2
4	5 kategoriseringspoint i sværhedsgrad 3	3 kategoriseringspoint i sværhedsgrad 3
5	3 kategoriseringspoint i sværhedsgrad 4	3 kategoriseringspoint i sværhedsgrad 4
6	3 kategoriseringspoint i sværhedsgrad 5	3 kategoriseringspoint i sværhedsgrad 5

- 1.2. Kategoriseringspoint opnås ved nulrunderne som skal præsteres ved C-stævner eller højere i kvalifikationsperioden afviklet i følgende metoder:
 A, B0, B1, B3, B5 og B6: Fejlfri hovedrunde.
 B12: Fejlfri første hovedrunde.
 B4 og B7: Fejlfri i fase 1+2.

Der skelnes ikke mellem de 3 ponykategorier. Dvs. at nulrunder tæller uanset for hvilken kategori, de er opnået, og kategoriseringen gælder uanset hvilken kategori pony, man rider på.

Rytterkategorier			
Resultater	Rytterkat.	Højeste sværhedsgrad rytteren må ride	Stævneniveauer
Hest/pony			
Mindre end 3/5 kategoriseringspoint	1	1	E-, D- og C-stævner
3/5 kategoriseringspoint i sv. 1	2	2	E-, D- og C-stævner

3/5 kategoriseringspoint i sv. 2	3	3	E-, D-, og C (B/A-stævner og CSI: kun heste)
3/5 kategoriseringspoint i sv. 3	4	4	E-, D-, C-, B- og A-stævner samt CSI(P)
3/3 kategoriseringspoint i sv. 4	5	5+6	E-, D-, C-, B- og A-stævner samt CSI(P)
3/3 kategoriseringspoint i sv. 5	6	6	E-, D-, C-, B- og A-stævner samt CSI(P)

1.3. Specielt for E- og D-stævner

Kategoriseringen gælder også ved E- og D-stævner. Da resultater for E- og D-stævner ikke registreres på DRF GO! er det rytterens eget ansvar at holde styr på sin kategori på henholdsvis E- og D-niveau. En opnået kategori ved E-stævner gælder IKKE ved D-stævner, og en opnået kategori ved D-stævner gælder IKKE ved C-stævner. En opnået kategori ved C-stævner gælder ved E- og D-stævner, da denne kan ses på DRF Portalen. Dvs. at har man opnået kategori 3 på D-niveau gælder det på E-niveau, men man er stadig kategori 1 rytter på C-niveau. Har man derimod opnået kategori 3 på C-niveau, gælder dette også på E- og D-niveau.

342.2. Ændring af kategori

Ryttere rykkes op i kategori i takt med registrering af resultater fra C-stævner og højere. 1. januar tildeles alle ryttere ny kategori i henhold til resultater i kvalifikationsperioden.

342.3. Sammenhæng mellem pony og hest

En ponyrytters kategorisering overføres til hestekategori 2 niveauer lavere end den kategori, de har opnået som ponyrytter. Det betyder, at en ponyrytter, der har opnået kategori 5 kan deltage som kategori 3 rytter på hest, såfremt der ikke ved resultater på hest er opnået en bedre kategorisering. [En rytterkategori opnået på hest er også gældende for pony.](#) Resultater på hest og pony kan ikke kombineres.

342.4. Udenlandske ryttere

Udenlandske ryttere kategoriseres i henhold til opnåede resultater i hjemlandet. Det er rytterens eget ansvar, at der meldes til i de korrekte klasser.

343. UDELUKKELSESKRITERIER

343.1. Generelt

Ved C-stævner og højere kan junior/youngrider ryttere ikke udelukkes i hesteklasser på baggrund af rytterkategori, men kun på baggrund af opnåede resultater for en ekvipage.

Ved C-stævner og højere kan ponyryttere ikke udelukkes fra start på baggrund af rytterkategori, men kun på baggrund af opnåede resultater for en ekvipage.

Denne regel gælder ikke for mesterskaber.

343.2. OUT-regler

OUT-regler - gælder ved D-stævner		
Sværhedsgrad	Hesteekvipager udelukkes hvis de har:	Ponyekvipager udelukkes fra en sværhedsgrad, hvis de har
0	Ingen udelukkelse	Ingen udelukkelse
1-6	1. Vundet en klasse i den pågældende og/eller højere sværhedsgrad 6 gange med 0 fejl Eller 2. Været placeret 6 gange i højere klasser med 0 fejl	1. Vundet en klasse i den pågældende og/eller højere sværhedsgrad 8 gange med 0 fejl Eller 2. Været placeret 8 gange i højere sværhedsgrader med 0 fejl

Fra sværhedsgrad 1 skal rytterkategorisering ALTID overholdes. BO-klasser er ikke omfattet af OUT-regler. Der skelnes ikke mellem 1*/2** klasser, idet disse har samme sværhedsgrad.

Resultater opnået ved E-stævner er ikke gældende for out-regler ved D-stævner.

344. - 349. RESERVERET

V KLASSER OG FORDRINGER

350. FORDRINGER

350.1. Heste

Fordringer for heste								
Klasse		S4*/ S3*	S2*/ S1*	MA2*/ MA1*	MB2*/ MB1*	LA2*/ LA1*	LB2*/ LB1*	LC
Sværhedsgrad		6	5	4	3	2	1	0
Højde i cm	Max	160/ 150	150/ 145	140/ 135	130/ 125	120/ 115	110/ 105	100
	Min	145	135	130	120	110	100	90
Højde i kombinationer i cm	Max	150	150/ 145	140/ 135	130/ 125	120/ 115	110/ 105	100
Højde i oxere i cm	Max	150	150/145	140	130	120	110	100
Bredde i oxere i cm	Max	180	170	160	150	140	130	120
Bredde i triplebar i cm	Max	200	200	200	200	180	170	160
Bredde i vandgrav i cm	Max	450	400	400	350	325	325 ¹	-
	Min	350	350	350	300	-	-	-
Antal forhindringer udendørs -	Max	14	14	12	12	12	10	10
	Min	12	12	10	10	10	8	8
(indendørs i parentes)	(Min)	(10)	(10)	(8)	(8)	(8)	(8)	(8)
Antal spring udendørs -	Max	18	16	15	15	14	12	10
	Min	2	2	2	2	1	1	-
(indendørs i parentes)	(Min)	(2)	(2)	(1)	(1)	(1)	(1)	(-)
Tempo udendørs i m/min	Max	400	400	375	375	350	350	350
	Min	375	375	350	350	350	325	325
Tempo indendørs i m/min	Max							
	Min	350	350	325	325	325	300	300

Under hensyn til banens størrelse, kan tempoet reduceres med 25m/min.

(1) må kun benyttes som alternativ forhindring

"- " denne forhindring er ikke tilladt i den pågældende sværhedsgrad.

Fordringer for heste ved E- og D-stævner og <u> </u> -klasser				
Klasse		LD	LE	LF
Højde i cm	Max	90	80	70
	Min	80	70	60
Højde i oxere i cm	Max	90	80	70
Bredde i oxere i cm	Max	100	90	80
Antal forhindringer	Max	10	10	10
	Min	8	8	8
Antal spring	Max	10	10	10
Tempo udendørs i m/min	Max	325	325	325
	Min	300	300	300
Tempo indendørs i m/min	Max	275	275	275
	Min	250	250	250

350.2. Ponyer

De anførte højder og bredder er gældende for ponyer af Kategori 1
For Kategori 2 og 3 gælder, at der fratrækkes 10 cm og 20 cm på
henholdsvis højden som bredden.

På bredde af vandgrav skal der fratrækkes 25 cm for kat. 2, og yderligere
25 cm for kat. 3. Bredden af en vandgrav må for kat. 3 ikke overstige 250
cm. Der kan ikke udskrives sværhedsgrad 5 og 6 for kat. 3.

Fordringer for ponyer								
Klasse		S4* / S3*	S2* / S1*	MA2* / MA1*	MB2* / MB1*	LA2* / LA1*	LB2* / LB1*	LC
Sværhed		6	5	4	3	2	1	0
Højde i cm	Max	135/ 130	130/ 125	120/ 115	110/ 105	100/ 95	90/ 85	80
	Min	120	115	110	100	90	80	70
Højde i kombin. i cm	Max	130	125	120	110	100	90	80
Bredde i oxere i cm	Max	160	150/ 140	140/ 130	130/ 120	120/ 110	100/ 95	90
Bredde i triplebar i cm	Max	190	180	170	160	150	140	130
Bredde i vandgrav i cm	Max	350	350	350	350	300	300 ¹	-
	Min	300	300	300	300	250	-	-
Antal forh.	Max	14	14	12	12	12	10	10
udendørs -	Min	12	12	10	10	10	8	8
(indendørs i parentes)	(Min)	(10)	(10)	(8)	(8)	(8)	(8)	(8)
Antal spring	Max	16	16	15	14	14	12	10
Antal kombin.	Max	3	3	3	3	2	2	1
udendørs -	Min	2	2	2	2	1	1	-
(indendørs i parentes)	(Min)	(1)	(1)	(1)	(1)	(1)	(1)	(-)
Tempo udendørs i m/min	Max	350	350	350	350	325	325	300
	Min	350	325	325	300	300	300	275
Tempo indendørs i m/min		325	325	300	300	300	300	275

* må kun benyttes som alternativ forhindring.

"-" denne forhindring er ikke tilladt i den pågældende sværhedsgrad.



Fordringer for ponyer ved E- og D-stævner og -klasser				
Klasse		LD	LE	LF
Højde i cm	Max	70	60	50
	Min	60	50	40
Højde i oxere i cm	Max	70	60	50
Bredde i oxere i cm	Max	80	70	60
Antal forhindringer	Max	10	10	10
	Min	8	8	8
Antal spring	Max	10	10	10
Tempo udendørs i m/min	Max	275	275	275
	Min	250	250	250
Tempo indendørs i m/min	Max	250	250	250
	Min	225	225	225

350.3. Fælles for heste og ponyer

Forhindringernes max. dimensioner må overskrides med indtil 5 cm i højden og 10 cm i bredden, når overskridelsen skyldes materiellets beskaffenhed, bundforhold eller forhindringens placering.

Stjernesystemet følger de enkelte sværhedsgrader med hensyn til fordringer.

I alle klasser med undtagelse af sværhedsgrad 5 og 6 skal der minimum være 6 spring på max. højde, hvoraf min. 3 oxere på max. bredde eller inden for 10 cm af max. bredde, i sværhedsgrad 4 dog indenfor 20 cm af max. bredde.

Første forhindring må være lavere end den for klassen angivne minimumhøjde.

Som oxer regnes her lige oxer - dvs. et højde/breddespring, hvis forkant er 0-5 cm lavere end bagkanten.

Som triplebarre regnes her et højde/breddespring, hvis forkants højde ikke overstiger halvdelen af bagkantens højde.

Under ugunstige vejr - og/eller bundforhold må max. højde i de forskellige klasser nedsættes med 10 cm. (i sværhedsgrad 0 og 1 dog kun 5 cm).

350.4. Særligt for D- og E-stævner (klasser)

Ved E- og D-stævner og E- og D-klasser: Vandgrav, tørgrav, banket og aachenergrav er IKKE tilladt i klasser op til og med LD.

Ved D- og E-stævner skal minimum en klasse udskrives i BO eller S4

For stævneåret 2014 anbefales det at udskrive alle klasser i sværhedsgrad 0 i BO eller S4. For sværhedsgrad 0 gælder at alle klasser efter 1. januar 2015 kun kan udskrives efter metode BO eller S4.

Undtaget er klubmesterskaber.

351. METODER OG KLASSETYPER

351.1. Metoder – ordinære springninger

1.1. Metode A

Der afholdes 1 hovedspringning. Der registreres fejl som beskrevet i punktet "Beregning af fejl" og tid som beskrevet i punktet "Tidtagning". Placeringsrækkefølgen bestemmes af antal fejl og blandt ekipager med samme antal fejl af tiden. Ved samme antal fejl og tid er ekipagerne ligeplacerede.

1.2. Metode B0

Der afholdes én hovedspringning. Der registreres fejl som beskrevet i punktet "Beregning af fejl". og tid som beskrevet i punktet "Tidtagning". Der tildeles sløjfer til alle fejlfrie runder, der er ingen placeringer. Fejlfrie runder i metode B0 giver ranglistepoint som for en 3. plads. Kan afvikles udelt.

Ved C-stævner eller højere er max. indskud [kr. 90,-](#).

1.3. Metode B1

Der afholdes 1 hovedspringning.

Der registreres fejl som beskrevet i punktet "Beregning af fejl" og tid som beskrevet i punktet "Tidtagning".

Har flere ekipager herefter samme antal fejl og dermed står lige til 1. pladsen, afholdes 1 omspringning se punktet "Omspringning". Ekipager, der ikke har kvalificeret sig til omspringning, placeres efter fejl og tid i hovedspringningen.

1.4. Metode B12

Hovedspringning består af samme bane gennemredet 2 gange.

Der registreres fejl som beskrevet i punktet "Beregning af fejl" og tid som beskrevet i punktet "Tidtagning" i hver omgang, og fejlene sammenlægges.

Har flere ekipager/hold herefter samme antal fejl og dermed står lige til 1. pladsen, afholdes 1 omspringning se punktet "Omspringning".

Ekipager/hold, der ikke har kvalificeret sig til omspringning men har gennemført begge hovedspringninger, placeres efter samlet antal fejl og totaltiden i hovedspringningen, der er summen af de 2 omganges tid, hvis ikke andet er angivet i propositionerne.

Det kan i propositionerne bestemmes, at 2. omgang afvikles på en anden evt. forkortet bane, ligesom det kan bestemmes, at kun en del af deltagerne/hold kan starte i 2. omgang - dog mindst det antal der skal placeres.

Det kan i propositionerne bestemmes, at rytterne kan starte 2 heste/ponyer i 1. omgang, men de må kun starte 1 hest/pony efter eget valg i 2. omgang. Den valgte hest/pony skal have fuldført 1. omgang. Ekvipager, der ikke gennemfører 1. hovedspringning, kan ikke deltage i 2. gennemridning, medmindre de deltager i Holdspringning - se punktet "Holdspringning".

1.5. Metode B2

Der afholdes 1 hovedspringning.

Der registreres fejl som beskrevet i punktet "Beregning af fejl". og tid som beskrevet i punktet "Tidtagning". Har flere ekvipager herefter samme antal fejl og dermed står lige til 1. pladsen, afholdes 1 omspringning som beskrevet i punktet "Omspringning" - dog således, at har flere ekvipager herefter stadig samme antal fejl, afholdes yderligere 1 omspringning efter punktet "Omspringning", som endeligt afgør klassen.

Ekvipager, der ikke har kvalificeret sig til 2. omspringning, placeres efter fejl og tid i 1. omspringning, og ekvipager, der ikke har kvalificeret sig til omspringninger, placeres efter fejl og tid i hovedspringningen.

1.6. Metode B3

Der afholdes 1 hovedspringning.

Der registreres fejl som beskrevet i punktet "Beregning af fejl" og tid som beskrevet i punktet "Tidtagning". Hvis ekvipagen har fejl i hovedspringningen, giver dommeren stopsignal (2 lydsignaler), når mållinjen passeres.

Har en ekvipage 0 fejl, afholdes umiddelbart efter afslutningen af hovedspringningen 1 omspringning - se punktet "Omspringning".

Omspringningen gennemføres umiddelbart efter hovedspringningen således:

Da ekvipagen er fejlfri i hovedspringningen, giver dommeren intet signal, og passage af mållinjen betragtes som startsignal for omspringningen, hvorefter rytteren har 45 sek. til start.

Ved begrænsning i den elektronisk tidtagning anvendes denne i omspringningen, og tiden i hovedspringningen tages manuelt. Ekvipager, der ikke har kvalificeret sig til omspringning, placeres efter fejl og tid i hovedspringningen.

1.7. Metode B4

Springning i 2 faser.

Banen opbygges i 2 faser, hvor 1. fase består af 7-8 forhindringer, hvoraf mindst 1 er en kombination. Starten på 2. fase er sammenfaldende med 1. fases mål. 2. fase består af 4-6 forhindringer, som kan være nye forhindringer eller forhindringer, som også indgår i 1. fase.

Nummereringen af springene i 2. fase skal være fortløbende efter 1. Fases spring.

Ekvipager med 0 fejl i 1. fase fortsætter umiddelbart i 2. fase, hvor fejl og tiden afgør placeringsrækkefølgen. Er fejl og tid ens, er de ligeplacerede. Hvis ekipagen får fejl i 1. fase, giver dommeren stopsignal (2 lydsignaler), ellers betragtes passage af mållinjen for 1. fase som start på 2. fase.

Ved begrænsning i den elektronisk tidtagning anvendes denne i fase 2, og tiden i fase 1 tages manuelt.

Ekvipager, som ikke kvalificerer sig til 2. fase, placeres efter fejl og tid i 1. fase. Er fejl og tid ens, er de lige placerede.

1.8. Metode B5 – springning over 2 runder

Der registreres fejl som beskrevet i punktet "Beregning af fejl". og tid som beskrevet i punktet "Tidtagning".

Der afholdes altid 1 omspringning - se punktet "Omspringning". Afvikles i øvrigt som metode B1, men kvalificeret til omspringning er de 10 bedste ekipager fra hovedspringningen baseret på fejl og tid. I propositioner kan det dog anføres, at 25 % går videre. Der suppleres ikke op, såfremt en ekipage ikke ønsker at starte i 2. runde. Der er ca. 8 forhindringer i omspringningen, og de kan hæves, selvom ikke alle deltagere var fejlfri i hovedspringningen.

Startorden i omspringning er den omvendte efter ekipagerens resultat i hovedspringningen baseret på fejl og tid.

Ekvipagerne medtager ikke deres eventuelle fejl fra hovedspringningen, men alle starter med 0 fejl i omspringningen. Ekipagerne placeres efter fejl og tid i omspringningen, og ekipager, der ikke starter i omspringningen, placeres efter fejl og tid i hovedspringningen.

1.9. Metode B6 – springning over 2 runder

Der registreres fejl som beskrevet i punktet "Beregning af fejl" og tid som beskrevet i punktet "Tidtagning".

Der afholdes altid 1 omspringning - se punktet "Omspringning". Afvikles i øvrigt som metode B1, men kvalificeret til omspringning er de 10 bedste ekipager - dog mindst 25% af antal startende og alle med 0 fejl fra

hovedspringningen. Der suppleres ikke op såfremt en ekipage ikke ønsker at starte i omspringningen. Der er ca. 8 forhindringer i omspringningen, og de kan hæves, selvom ikke alle deltagere var fejlfri i hovedspringningen. Startorden i omspringning er den omvendte efter ekipagerens resultat i hovedspringningen baseret på fejl og tid. Ekipagerne medtager deres fejl fra hovedspringningen, og efter omspringningen placeres ekipagerne efter summen af fejl i hovedspringningen og omspringningen samt tiden i omspringningen.

1.10. Metode B7

Afvikles som metode B4, men ekipager, der har 8 fejl eller mindre i 1. fase kan gennemride 2. Fase som træning. Resultatet for 2. fase registreres ikke. Der gælder alm. regler vedr. at ekipagen udgår ved ulydighed.

1.11. Metode S1 - stilspringning

Der afholdes 1 hovedspringning.

Der registreres fejl som beskrevet i punktet "Beregning af fejl" og tid som beskrevet i punktet "Tidtagning". Har flere ekipager herefter samme antal fejl, og dermed står lige til 1. pladsen, afholdes 1 omspringning efter nedenstående regler:

Omspringningen bedømmes efter punktet "Fejl ved stilspringning", hvor fejleregning foretages af springdommeren, og derudover bedømmes stilen af 1 og helst 2 stildommere, som giver point for ekipagens ridestil, rytterens sæde, indvirkning og følsomhed samt hestens holdning før, over og efter springet efter følgende skala:

- 10,0 udmærket
- 9,0 særdeles godt
- 8,0 godt
- 7,0 ret godt
- 6,0 tilfredsstillende
- 5,0 godkendt
- 4,0 utilfredsstillende
- 3,0 jævnt dårligt
- 2,0 dårligt
- 1,0 meget dårligt

Der gives en samlet stilkarakter med 1 decimal.

Der registreres derudover fejl/strafpoint som beskrevet i punktet "Fejl ved stilspringning" og tid som beskrevet i punktet "Tidtagning".

Ekvipagens slutpoint findes ved at trække strafpoint fra den opnåede stilkarakter. Ekvipagen med det højeste antal point vinder. Hvis flere har samme antal point, er de lige placerede. Ekvipager, der ikke kvalificerer sig til omspringning, placeres efter fejl og derefter tid i hovedspringningen.

1.12. Metode S2 - stilspringning

Der afholdes 1 hovedspringning.

Der registreres fejl som beskrevet i punktet "Fejl ved stilspringning" og tid som beskrevet i punktet "Tidtagning". Derudover bedømmes stilen af 1 og helst 2 stildommere, som giver point for ekvipagens ridestil, rytterens sæde, indvirkning og følsomhed samt hestens holdning før, over og efter springet efter følgende skala:

- 10,0 udmærket
- 9,0 særdeles godt
- 8,0 godt
- 7,0 ret godt
- 6,0 tilfredsstillende
- 5,0 godkendt
- 4,0 utilfredsstillende
- 3,0 jævnt dårligt
- 2,0 dårligt
- 1,0 meget dårligt

Der gives en samlet stilkarakter med 1 decimal.

Der registreres derudover fejl/ strafpoint som beskrevet i punktet "Fejl ved stilspringning" og tid som beskrevet i punktet "Tidtagning".

Ekvipagens slutpoint findes ved at trække strafpoint fra den opnåede stilkarakter. Ekvipagen med det højeste antal slutpoint vinder.

Hvis flere har samme højeste antal slutpoint, afholdes en omspringning over de første 6 spring i banen med samme bedømmelsesmetode som hovedspringningen. Derefter placeres ekvipagerne først efter slutpoint og derefter efter tid i omspringningen.

Ekvipager, der ikke kvalificerer sig til omspringning, placeres efter slutpoint og derefter tid i hovedspringningen.

1.13. Metode S3 - stilspringning

Der gives karakterer for følgende:

- Rytteren skal kunne ride en relateret afstand – som er på min. 3 og max. 5 galopspring.
- Hesten/ponyen skal være i rigtig galop eller rettes til at være i rigtig galop rundt i vendinger.
- Helhedsindtryk af ekipagen – herunder indgår, at ekipagen skal være reglementeret påklædt, og hesten/ponyen velsoigneret og konkurrenceklar.

Det bemærkes, at dommerne giver en fælles karakter. Der gives [karakter med to decimaler. Der kan give](#) halve og kvarte point. Der [kan](#) udleveres et bedømmelsesskema efter ridtet.

Der anvendes følgende karakterskala:

10 fremragende

9 særdeles godt

8 godt

7 ret godt

6 tilfredsstillende

5 [Godkendt](#)

[4-1 Udgået](#)

Der registreres derudover fejl/strafpoint som beskrevet i punktet "Fejl ved stilspringning" og tid som beskrevet i punktet "Tidtagning".

Ekipagens slutpoint findes ved at trække strafpoint fra den opnåede stilkarakter.

De 5 ekipager med højeste pointtal og evt. ligeplacerede med nr. 5 deltager i en omspringning, der afvikles som i metode B1 på tid.

De efterfølgende placeringer afgøres efter højeste point og hvis flere har samme antal point er de ligeplacerede.

1.14. Metode S4

[Kan afvikles med eller uden omspringning, hvilket skal fremgå af baneskitsen. Afvikles som S3](#)

[Afvikles S4 med omspringning udløser det en ny stilkarakter. De 5 ekipager med højeste pointtal og evt. ligeplacerede med nr. 5 deltager i en omspringning. Såfremt der er færre end 5 placeringer i klassen reduceres antallet af ekipager i omspringningen således:](#)

- 1 placering: Ingen omspringning medmindre der er ligeplacerede til 1. plads
- 2-5 placeringer: Ekvipager svarende til antal placeringer samt ligeplacerede til sidste placering
- 6-X placeringer: 5 ekipager samt ligeplacerede til 5. plads deltager
Såfremt der er ligeplacerede i omspringningen vil det derefter være tiden, der afgør placeringen.

1.15. Metode S5 – Championatsspringning

Hestens og ikke ekipagens stil bedømmes.

For hestens stil bedømmes følgende karaktergrupper:

Hestens springteknik

Hestens springteknik bedømmes fra afsættet og til landingen efter springet.

Der lægges specielt vægt på følgende elementer:

Bascule

- Halshvælvning/strækning fra manken frem og ned.
- Hvælvning af ryggen.
- Korrekt springkurve.
- Rational sikker springhøjde i forhold til forhindringshøjde.

Benteknik

- Ensartet benvinkling af såvel forben som bagben.
- Hurtighed, "svar" ved fejl eller berøring.
- Bagpartens indundergriben, lukning af bagben og hurtighed ved afspring.
- Forpart: Skulderfrihed og vinkling af overarm og pibe.

Kapacitet

- Hestens kapacitet til større opgaver.

Ridelighed

- Hestens ridelighed og galop bedømmes fortrinsvis mellem forhindringerne.

Der lægges specielt vægt på følgende elementer:

- Villighed, opmærksomhed, spændstighed.
- Flydende grundtempo, regelmæssighed og harmoni med naturlig balance.
- Accept af biddet uden modstand.
- Regulerbar med reaktion på fremdrift, halve parader, anholdning og i øvrigt let på tøjlen.
- Vendinger i ret galop og til udvendig tøjle, dog stillet indad.

- Korrekt afspringssted til forhindringen, eventuelt ved let regulering.

Smidighed og elasticitet

- Lethed, frihed og eftergivenhed.
- Løsgjort i ryg og lænd.
- Rummelig, energisk, rund og springende galop i naturlig balance.
- Indundergribende bagpart.
- Forsigtighed

Der gives karakterer fra 0-10. Der kan anvendes decimaler

Der registreres derudover fejl/ strafpoint som beskrevet i punktet "Fejl ved stilspringning" og tid som beskrevet i punktet "Tidtagning".

Ekvipagens slutpoint findes ved at trække strafpoint fra den opnåede stilkarakter. Hvis slutsummen er negativ, er ekipagen udgået. [Ved lige antal point er ekipagerne ligeplacerede.](#)

1.16. Metode T1 – Find din egen vej (Take your own line)

Der registreres fejl som beskrevet i punktet "Beregning af fejl", dog ikke tidsfejl og tid som beskrevet i punktet "Tidtagning".

Placeringsrækkefølgen bestemmes af antal fejl og at tiden blandt ekipager med samme antal fejl.

Alle forhindringer skal springes 1 gang i den eller en af de på baneskitsen angivne retninger.

Rytteren skal efter at have passeret startlinjen i valgfri retning, selv vælge sin ridevej. Når rytteren har sprunget alle forhindringer, skal mållinjen passeres i valgfri retning.

Ekvipagen udgår, hvis ikke alle spring springes, et spring springes 2 gange eller ekipagen har 2 tydelige refuseringer ved A- og B-stævner, ved C-stævner dog 3 refuseringer.

Der idømmes ikke tidsfejl, idet der ikke fastsættes fejlfri tid eller max. tid.

Ved ligeplacering til 1. pladsen finder der omspringning sted over samme bane, som ikke forandres i dimensionerne.

Placering sker efter fejl og tid.

Det kan i propositionerne angives, at nedslag omregnes til 4 sek. indendørs og 5 sek. udendørs, som tillægges ridetiden til totaltid, og vinder er ekipagen med laveste totaltid.

1.17. Youngsterklasser



Pointgivende.

Der kan udskrives klasser for unge heste, der afvikles som handicapklasser.

Youngster B: Åben for heste på 5, 6 og 7 år. Sværhedsgraden er henholdsvis 2 og 3 for 5, 6 og 7 års. Udskrives med 5 cm handicap efter årgangen.

Youngster A: Åben for heste på 6 og 7 år. Sværhedsgraden er henholdsvis 3 og 4, for 6 og 7 års. Udskrives med 5 cm handicap.

1.18. Anvendelse af bedømmelsesmetoderne for ordinære springninger

Følgende metoder må anvendes:

Anvendelse af metoder for ordinære springninger ved A, B og C stævner	
Sværhedsgrad	
5 og 6	A, B1, B12, B2, B4, B5 og B6.
4	A, B1, B12, B2, B3, B4, B5, B6 og B7.
3	A, B0, B1, B12, B2, B3, B4, B5, B6, B7, T1, S1, S2, S3, S4 og S5.
2	A, B0, B1, B12, B2, B3, B4, B5, B6, B7, T1, S1, S2, S3, S4 og S5
1	B0, B1, B12, B3, B4, B7, S1, S2, S3, S4 og S5
YA og YB	A, B3, B4 og B7

Anvendelse af metoder ved E- og D-stævner	
Sværhedsgrad	
2 LA og højere	A, B0, B1, B12, B3, B4, B7, S1, S2, S3, S4
<u>1 LB</u>	B0, B1, B12, B3, B4, B7, S1, S2, S3, S4
<u>0 LC og lavere</u>	<u>B0 og S4</u>

352. ANDRE OG SÆRLIGE SPRINGNINGER

Andre og særlige springninger der ikke er point- eller kvalifikationsgivende.

352.1. Alternativ forhindring og joker

- 1.1. Hvis i en klasse, der er to forhindringer med same nummer, er det op til rytteren hvilket spring man ønsker at springe.
- 1.2. Hvis der er en refusering uden at forhindringen ændres eller der er andre dele af forhindringen der flyttes, skal rytteren ikke nødvendigvis springe samme forhindring igen. Det er igen op til rytteren, hvilket spring der ønskes sprunget.
- 1.3. Hvis rytteren refusere, og dermed ændre ved forhindringens udseende, stoppes rytteren, og må først starte når forhindringen er genopbygget og der er givet startsignal fra dommeren. Det er igen op til rytteren hvilket spring der ønskes sprunget.
- 1.4. Der skal altid placeres røde og hvide flager på hver forhindring, så nedfaldsdelen er inden for flagerne.
- 1.5. Jokeren er et vanskeligere spring, og skal designes med horsemanship og fairness. Dette må kun anvendes i akkumulatørspringninger og i Jokerspringning.

352.2. Andre springninger

2.1. Sløjfespringning

Afvikles efter metode B0. Sløjfespringning kan udskrives i sværhedsgrad 0 til 2 ved E- og D-stævner og med angivelse af max. højde under sværhedsgrad 0 f.eks. 80 cm, hvor øvrige fordringer altid er som angivet for sværhedsgrad 0. Afvikles uden kombinationer.

[Hest og pony kan afvikles sammen.](#)

2.2. Derby

Et Derby er en konkurrence, hvor en del af springene er i forbindelse med naturlige forhindringer som grave, banket, diger osv.

Et derby kan udskrives således:

I metode B1 eller C over en bane på mindst 1.000 m.

I propositionerne skal der ud over det normale angives omtrentligt antal spring og banelængde. Der kan være flere forhindringer og kombinationer end angivet i fordringerne.

2.3. Metode C - Jagtspringning

Der registreres fejl som beskrevet i punktet "Fejl omregnet til straf tid" og tid som beskrevet i punktet "Tidtagning".

Alle fejl omregnes til strafsekunder som beskrevet i punktet "Fejl omregnet til straf tid" og tillægges tiden. Placeringsrækkefølgen bestemmes efter laveste tid. Ekvipager med samme tid er ligeplacerede. Metoden kan anvendes fra og med sværhedsgrad 2.

Højdespringning

Der springes som regel over en mur eller en skrå hurdle (hældning ca. 35 grader) 1,20-1,30 m høj med lette bomme over, skråt op efter i hurdlen forlængelse.

Bommene (bambus anbefales) bør være runde, fjedrende og omviklet med halmbånd. Bommene, hvis diameter (inkl. halmbånd) ikke bør være mere end 12 cm.

Afstanden mellem hurdlen og nederste bom og mellem bommene indbyrdes bør ikke være over 10 cm. Springet, hvis længde bør være 6 m, skal være indrammet af lange vinger, hvis højde nærmest springstedet skal være højere end springet.

Der begynder med en højde på 140 cm, men der bør tillades deltagerne et prøvespring over lavere højde.

Rytterne har lov at starte på hvilken højde, de ønsker, men derefter skal de deltage i de følgende runder, indtil de udgår, eller konkurrencen slutter. Rytterne springer under hele konkurrencen i samme rækkefølge. Hver rytter har ret til 2 forsøg på samme højde. Når alle deltagerne har passeret en højde uden nedslag eller har forsøgt derpå 2 gange (ulydighed medregnet), forøges højden. Såfremt man under højdespringning når op på højder over den bestående rekord, har de ryttere, som endnu er tilbage i konkurrencen, dog 3 forsøg på hver højde (punktet "Rekordforsøg"). Hvis en rytter river forhindringen ned, skal han/hun umiddelbart derefter forsøge på ny at overvinde den. For nedrivning af springet får rytteren 2 fejl, for ulydighed 3 fejl. Efter 2 nedslag eller ulydighed på samme højde udgår rytteren. Styrt eller fald efter fejlfrit overvundet spring regnes ikke for fejl.

Placeringsrækkefølge:

Den rytter, som fejlfrit har overvundet største højde, er vinder. Springer 2 eller flere ekipager samme højde fejlfrit, skal springningen fortsætte over nærmest højere højde. Hvis ingen ekipager overvinder denne højde, bestemmes rækkefølgen efter mindste antal fejl på denne højde. Har 2 eller flere samme fejl, afgøres resultatet på samlet antal fejl i konkurrencen. Hvis samlet antal fejl er ens, afgøres placeringsrækkefølgen af ekipagerens antal forsøg undervejs, dvs. at den ekipage med færrest antal forsøg er bedst placeret.

2.4. Rekordforsøg

Dansk rekord i højdespring kan kun sættes af en dansk rytter på en hest i dansk eje ved stævne i Danmark, hvor de fungerende officials er autoriserede af Dansk Ride Forbund, eller ved stævne i udlandet, hvor Dansk Ride Forbund er officielt repræsenteret, eller hvor dommerne er udpeget af FEI.

Denne konkurrence skal være åben for såvel amatører som professionelle. For at slå en bestående rekord skal ekipagen overvinde et spring, som er mindst 2 cm højere end den bestående rekord. Springet skal være målt af to af Dansk Ride Forbunds teknisk delegerede eller autoriserede springdommere.

Højden måles med fast stangmål, der kontrolleres.

Ny rekord kan anerkendes, hvis den sættes, under en regulær konkurrence, hvor der springes et spring, der er mindst 2 cm højere end den bestående rekord.

Ved en konkurrence, der er udskrevet som rekordforsøg:



Ved et rekordforsøg kan rytteren selv bestemme, på hvilken højde han vil begynde, og om han/hun evt. vil "stå over" senere i forsøget, men hvis rytteren forsøger 1 gang på en højde, skal højden overvindes senest i 3. forsøg på højden.

Ekvipager, der efter 3 forsøg ikke har passeret et spring uden nedrivning eller refusering, er udgået og kan ikke starte mere samme dag i rekordforsøg.

Såfremt 2 eller flere ryttere i samme rekordforsøg eller i samme konkurrence slår den bestående rekord og passerer samme højde, erklæres de alle for indehavere af rekorden.

2.5. Puissance

I puissance afprøves ekipagerens evne til at overvinde et begrænset antal store spring.

Hovedspringningen skal bestå af 4-6 enkeltspring med højder mellem 140 og 160 cm med maksimumbredde for oxer på 180 cm og maksimumbredde for triplebarre på 200 cm. Mindst 1 spring skal være lodret, og der må ikke indgå kombinationer, vandgrav, grave eller banket. Der registreres fejl som beskrevet i punktet "Beregning af fejl". og tid som beskrevet i punktet "Tidtagning". Tempo 300 m/min.

Ved lige antal fejl til 1. pladsen kan der være op til 4 omspringninger over samme bane, hvor antallet af spring efterhånden reduceres til 2, som skal være et højdespring (normalt mur) og et højde/breddespring.

Forhindringerne forhøjes efterhånden, men de skal bibeholde deres oprindelige karakter. Der er ingen max. højde, men en oxer må aldrig blive bredere end 1,80 m og en triplebar ikke bredere end 2,00 m.

Springene må kun forhøjes, hvis deltagerne er fejlfri i foregående springning.

I omspringning tages ikke tid, og der er ingen fejlfri tid, men i øvrigt registreres fejl som beskrevet i punktet "Beregning af fejl". Der skal være start- og mållinje, som skal passeres korrekt.

I omspringningen kan et spring, som indgik i hovedspringningen, være frivilligt øvelsesspring, som må springes 1 gang i angivet retning, før startlinjen passeres. Eventuelle fejl på øvelsesspringet regnes ikke med i resultatet.

Hvis flere ekipager har lige antal fejl efter 4. omspringning, er de ligeplacerede.

Ryttere, der trækker sig under ridtet eller undlader at deltage i omspringningen, er ligeplacerede.

Sværhedsgrad er fastlagt til 5.

2.6. Holdspringning

Holdspringning er en konkurrence, i hvilken et vist antal ekipagers (holdets) sammenlagte individuelle resultat er holdets resultat. Der kan i propositionerne angives specielle regler for holdets sammensætning. Hvert hold består af 3 forskellige ryttere med 3 heste/ponyer eller 4 forskellige ryttere med 4 heste/ponyer. Ingen hest/rytter må starte på mere end ét hold.

Holdets sammensætning og indbyrdes startorden meldes senest samtidig med startanmeldelse til konkurrencen. Der kan udskiftes én ekipage indtil 3 timer før klassens programsatte starttidspunkt.

Består et hold af 3 ekipager, starter disse som henholdsvis nr. 1, 3 og 4 på holdet.

Konkurrencen afvikles med vekselvis start af ryttere fra de deltagende hold, således at først starter alle 1. rytterne, derefter alle 2. ryttere osv.

Hvis holdspringningen afholdes for ponyer, hvor flere kategorier kan deltage, starter først alle i laveste kategori i hold rækkefølge, derefter alle i næste kategori i hold rækkefølge, osv.

Klassen bedømmes efter metode A, B1 eller B12.

Såfremt metode B12 anvendes, er følgende gældende: Antal hold i 2. runde kan begrænses. Det kan i propositionerne bestemmes, at 2. runde afvikles, så hvert holds 4 (3) ryttere starter umiddelbart efter hinanden, og således at holdene starter i placeringsrækkefølge efter 1. rundes resultat, idet holdet med flest fejl/dårligst tid starter først. Hvis en rytter kommer til skade, således at han ikke kan ride i 2. runde, er det tilladt en anden af holdets ryttere at ride hans/hendes hest/pony i 2. runde. Heste/ponyer, der kommer til skade, kan ikke udskiftes. Mindst 3 ryttere skal have gennemført hver runde, for at holdet har gennemført konkurrencen. En ekipage, der diskvalificeres i 1. runde, kan starte i 2. runde og evt. omspringning.

Holdets resultat udregnes således:

I hver runde sammenlægges de af de 3 bedst placerede ekipager opnåede individuelle resultater, og summen af disse for hver runde udregnede fejlsummer udgør holdets resultat. Det hold, hvis resultat udviser mindst fejlsum, vinder, næstmindst er nr. 2 osv.

Hvis 2 eller flere hold står lige med mindst fejlsum (af de bedste ryttere) er disse 3 rytteres sammenlagte tid i omspringningen afgørende. Giver dette ikke resultat er holdene ligeplacerede.

Rækkefølgen mellem hold, der ikke er berettiget til omspringning, og som har samme fejlsum, afgøres ved sammenlægning af de 3 bedste rytteres tider i begge runder. Er tiderne ens, er de ligeplacerede.

352.3. Særlige springninger

3.1. Stævnearrangører kan udskrive propositioner til andre særlige springninger, når reglementets generelle regler om sikkerhed for hest/pony og rytter, samt aldersbegrænsninger for heste/ponyer er overholdt.

I enhver konkurrence må det maksimale antal gange en ekipage kommer på banen til hovedspringning og omspringning være 5. Hvis der ikke efter 5 omgange er fundet en vinder, er de videre kvalificerede ligeplacerede på 1. pladsen. Det skal af propositionerne fremgå, hvilken sværhedsgrad den enkelte, særlige springning svarer til.

3.2. Voltespringning

Springningen kan afvikles på 2 måder:

Ekipagen skal springe en bestemt bane. Tiden tages, når mållinjen passerer.

Ekipagen disponerer over en i propositionerne fastsat ridetid i sekunder. Der er ingen mållinje. Hvis ekipagen har sprunget banen, fortsættes den nærmeste vej til første spring og videre gennem banen, indtil ridetiden er udløbet. Når ridetiden er udløbet, giver overdommeren signal til rytteren om at standse.

Rytteren skal, efter at der er givet signal, springe det næste spring.

Ridetiden tages, når hestens forben rører jorden efter, at dette spring er overvundet.

Dette spring giver ikke point. I denne springning må der ikke være kombinationer.

Bestemmelse af placeringsrækkefølge.

Der gives 2 point for hvert fejlfrit spring, 1 point for et spring, hvor der er nedslag, og 0 point for spring, hvor der dømmes vægning eller udbrydning, men springet skal overvindes, inden ekipagen rider videre. Et spring betragtes som tællende, når hestens/ponyens bagben har forladt jorden på opspringssiden.

Ulydighed straffes med den tid, hændelsen tager.

Ved 3. ulydighed diskvalificeres ekipagen.

Tidstillæg i forbindelse med ulydighed tillægges ridetiden på banen og giver sammenlagt ridetiden.

Den rytter, der opnår højeste pointtal, vinder, den der har næsthøjeste nr. 2 etc. Hvis flere har samme pointtal, er ridetiden afgørende. Hvis rytteren udgår uden at fuldføre sit ridt, noteres der ikke tid, idet ryttere med samme pointtal uden tidtagning er ligeplacerede efter ryttere med samme pointtal med noteret ridetid.

Når det drejer sig om 1. pladsen, og der er flere ryttere med samme pointtal og samme tid, springes der om over samme bane, men med max. 40 sekunders ridetid. Hvis rytterne igen skulle stå lige, er de ligeplacerede.

3.3. Jokerspringning

8-10 enkeltspring der afhængigt af sværhedsgraden tildeles et tal fra 10-200. Tallet angiver springets pointværdi. Rytteren disponerer over en ridetid på 60 sekunder, og tiden startes, når ekipagen passerer startlinjen.

Rytteren vælger herefter selv, hvilke spring han/hun vil springe, hvert spring må springes op til 2 gange og må kun springes fra den/de på baneskitsen angivne retninger, men bliver ikke genopbygget ved nedrivning. Hvert spring giver rytteren springets pointværdi. Rives et spring eller dele deraf ned, får rytteren ingen point. For 1. og 2. ulydighed ved tydelig tilridning til et spring (refusering) gives ingen fejl, mens 3. ulydighed medfører at ekipagen udgår. Der kan ikke idømmes ulydighed for volter mellem 2 forhindringer, da linjeføringen er fri.

Jokerspring: Dette spring, som skal være opbygget efter de normale retningslinjer, men som må være op til 10 cm højere/bredere end klassens fordringer, må som de øvrige springes 2 gange. Hver gang springet passerer fejlrit, tillægges 200 point, men hvis forhindringens nedslagsdele rives ned, fratrækkes 200 point.

Når de 60 sekunder er gået, eller ekipagen har sprunget alle spring 2 gange, gives signal, og rytteren skal ride over mållinjen. Et spring tæller kun hvis hestens/ponyens forben har rørt jorden, inden slutsignal gives.

Ekipagen med højeste antal point/laveste tid er vinder.

3.4. Dressurspringning

Formålet med dressurspringning er at bedømme hestens/ponyens dressurstandpunkt og rytterens herredømme over hesten under springning samt at fremme interessen for hestens/ponyens dressuruddannelse blandt springryttere.

Udover det antal dommere, der benyttes til almindelig springning, skal der benyttes en speciel dommer til bedømmelse af de indlagte dressurprøver. Under springningen skal rytteren på et eller flere steder, som angives med porte (rød og hvid flage), udføre et antal dressurøvelser som f.eks. parade -

skridt - trav m/u letridning - tilbagetrædning - for-/bagpartsvending - anspring.

Dressurøvelserne skal svare til springklassens sværhedsgrad.

Eks.: Der opstilles på banen to porte A og B med en afstand af ca. 40 m, og mellem disse anbringes et spring.

Efter at have sprunget 3 forhindringer på springbanen følger dressurøvelserne:

Parade fra galop i port A.

6 skridt tilbage.

Fremadridning i trav (letridning) - springning af spring.

Fremadridning i trav (letridning) til port B.

Parade i port B.

Fremadridning i skridt ca. 10 skridt.

Parade og forpartsvending til venstre.

Fremadridning i trav (letridning) over spring 4 til port A.

Anspring i højre galop i port A.

For dressurøvelserne gives karakterer som ved metode S2. Der registreres fejl som beskrevet i punktet stilspringning og tid som beskrevet i punktet tidtagning, bortset fra, at tidtagningen standses under dressurøvelserne.

Resultatet beregnes som de (plus)point, rytteren har fået for dressurøvelserne minus de (i springningen) idømte fejlpoint.

Den rytter, der opnår det højeste samlede antal point er vinder.

Har to eller flere ryttere samme antal point, er tiden afgørende.

Er denne også ens, er rytterne ligeplacerede.

3.5. Duelspringning

Springningen finder sted over baner, der i sværhedsgrad højst må være LA.

Hvis der anmeldes over 16 ekipager, dannes der ved lodtrækning et antal par, der starter først for eliminering af det antal, der er over 16. Derefter dannes der ved lodtrækning 8 par (grupper).

Der opstilles 2 ens baner med ens forhindringer og nøjagtig samme længde. I hver gruppe starter rytterne samtidig på hver sin bane. Den rytter i hver gruppe, som opnår bedste resultat, går videre til næste omgang, hvor han/hun møder vinderen af en anden gruppe osv., indtil den endelige vinder er fundet.

Der registreres fejl som beskrevet i punktet "Beregning af fejl" og tid som beskrevet i punktet "Tidtagning". Hvis 2 ryttere i samme gruppe har nøjagtig samme resultat, skal omspringning finde sted over samme bane.

Til denne konkurrence skal der være 2 dommere.

3.6. Barrierespringning

Springningen foregår over 4-6 ensartede, enkelte højdeforhindringer (lodrette, reck e. lign.), som er opstillet med en indbyrdes afstand af 10-11 m. Springene kan have samme højde eller have stigende højde fra første til sidste spring.

Springningen begynder i reglen på en højde af mindst 1 m, hvorefter samtlige spring forhøjes med 10 cm pr. omgang.

De ryttere, som i 1. omgang har samme mindste antal fejl, har ret til, efter at springene er forhøjet (se ovenfor), at deltage i 2. omgang, og der fortsættes derefter på samme måde, indtil vinderen er fundet, eller konkurrencen afbrydes.

I propositionerne skal angives dels mindste højde, på hvilken springningen skal begynde, dels om springene alle har samme eller successivt stigende højder.

Der ikendes fejl som efter metode A med undtagelse af tidsfejl. Springene regnes ikke som en kombination.

Ved ulydighed skal rytteren straks søge at springe det spring, hvor fejlen blev begået - eventuelt efter dettes genopbygning. Det er tilladt rytteren ved den fornøvede tilridning at begynde ud for det foregående spring.

Hvis man begynder med 5 eller 6 spring, kan - efterhånden som konkurrencen skrider frem - 1. respektive 2. spring fjernes, så man ender med kun at springe 4 spring. Det skal være det/de forreste eller bageste spring, som fjernes.

Bestemmelse af placeringsrækkefølge.

Rytterne bibeholder gennem hele konkurrencen samme startrækkefølge.

Der tages ikke tid.

Den rytter, som har mindst antal fejl i den sidst afholdte omgang vinder, næstmindst nr. 2 osv. Hvis flere ryttere, som ikke aspirerer til 1. pladsen, har samme fejl i den omgang, i hvilken de sidst har deltaget, er de ligeplacerede. Hvis der efter 4. runde ikke har fundet nogen afgørelse sted, er stævnearrangøren berettiget til at afbryde konkurrencen. Efter 5. runde skal klassen afbrydes.

Ryttere, som endnu ikke har pådraget sig fejl, er ligeplacerede.

3.7. Stafetspringning

Stafetspringning er en konkurrence, hvor et hold (stafetholdet) hurtigst muligt bringer stafetten (normalt en pisk) fra start til mål. Springningen skal afholdes efter metode C.

Et stafethold består af 2-3 ryttere med hver sin hest/pony. Rytternes individuelle resultater sammenlægges.

I propositionerne skal angives holdets størrelse, det omtrentlige antal forhindringer, som den enkelte ekipage skal springe, og forhindringernes maksimumhøjde, som kan være forskellig for rytterne, f.eks. hvis holdet består af heste og ponyer.

Banen, der skal gennemrides, bør så vidt muligt være en fortløbende bane over forskelligartede forhindringer med stafetskitte på forskellige steder. Det bør undgås, at holdets enkelte ekipager springer de samme forhindringer i samme rækkefølge.

Stafetten er en ridepisk e. lign. (den samme for alle hold), som hver af holdets ryttere rider med over sin del af banen og afleverer og/eller modtager fra en anden af holdets ryttere mellem to forud angivne forhindringer.

Når holdets første rytter starter, skal hver af holdets øvrige ryttere holde til hest/pony på det for dem opgivne sted imellem de to forhindringer, hvor stafetskitet skal foregå, og forblive der, indtil stafetrytteren kommer, eller signal for at ekipagen udgår kommer.

Hvis holdets 1. rytter ikke starter korrekt, diskvalificeres holdet. Hvis en rytter eller hest/pony forlader banen, diskvalificeres holdet.

Hvis ekipagen springer et spring efter at have afleveret stafetten, straffes holdet med et tillæg af tid svarende til et nedslag på et spring; springer han/hun flere spring, diskvalificeres holdet.

Hvis ekipagen ikke får afleveret stafetten mellem de opgivne forhindringer, men springer et spring for meget med stafetten, skal han/hun ride tilbage (selv om afløseren er fulgt med), idet stafetskitet skal foregå imellem de to angivne forhindringer.

Alle fejl (nedslag m.v.), der begås under den her i punktet omtalte overflødige springning, medregnes i holdets resultat.

Hver ekipage bedømmes særskilt.

Hvis en rytter eller hest/pony diskvalificeres, bekendtgøres det ved et signal (3 lydsignaler) fra dommeren, hvorpå den efterfølgende rytter i holdet overtager stafetten og rider med den det sidste stykke af den diskvalificerede ekipages afbrudte parcours foruden sin egen. Hvis holdets sidste rytter (hest/pony) udgår, overtages stafetten af holdets første rytter, som fuldfører til målet.

Når signalet til at ekipagen udgår lyder, må de to ryttere, mellem hvem stafetten skal skiftes, ride hinanden i møde, og stafetskitet må da ske, hvor som helst på banen, de to ryttere mødes. Hvis den rytter, som skal overtage stafetten, rider for tidligt hen imod den i vanskeligheder værende rytter og

ikke er på plads (imellem de angivne to forhindringer), når signalet til at ekvipagen udgår lyder, straffes holdet med et tillæg af tid svarende til et nedslag på et spring.

Hvis 2 ekvipager i holdet udgår eller diskvalificeres, bliver holdet diskvalificeret.

Hvis en rytter taber stafetten, skal han/hun selv tage den op. Hvis den tabes imellem de to forhindringer, hvor stafetskiftet skal foregå, skal stafetten dog tages op af den rytter, som skal ride videre med den.

Summen af de enkelte rytteres fejl på forhindringerne udtrykt i strafsekunder lægges til holdets tid for ridtet. Denne sluttid udgør holdets resultat.

Det hold, som har mindst sluttid, vinder, næstmindst nr. 2 osv. Ved samme sluttid for to eller flere hold til 1. pladsen skal der afholdes en omspringning, hvor holdenes enkelte deltagere skal springe over den samme - uforhøjede - bane.

Ved samme sluttid i omspringningen eller ved samme sluttid, når det ikke drejer sig om 1. pladsen, er de ligeplacerede.

3.8. Parspringning med flyvende skift

Et hold består af 2 ryttere. Banen skal gennemrides 2 gange. Efter starten må den anden rytter overtage ridtet frivilligt, men der skal ske skift ved afslutningen af 1. omgang og ved nedslag eller ulydighed. Ved ulydighed (refusering) skal springet springes af den anden ekvipage, som tildeles point for dette spring.

Holdet diskvalificeres, hvis det i et skift sker, at den anden ekvipage, der overtager ridtet, sætter af over næste forhindring, før forbenene på den hest/pony der tages over fra, har nået jorden. Hvis der sker nedrivning på den sidste forhindring i anden runde, skal den ekvipage, som lavede fejlen, ride over mållinjen, men hvis der sker ulydighed mellem den sidste forhindring og mållinjen, skal der skiftes.

Der bliver tildelt 2 point for korrekt sprunget spring og 1 point ved nedrivning.

1 point fratrækkes første gang ved ulydighed og 2 point for følgende ulydigheder.

Ved den fjerde ulydighed for holdet i alt, udgår holdet. 1 point fratrækkes for hvert påbegyndt sekunds overskridelse af fejlfri tid for banen.

Vinder af klassen er det hold, som har flest point i den hurtigste tid.

3.9. Parspringning

Springningen skal bedømmes efter metode A og må kun udskrives i LC eller LB. Springningen udføres med rytterne på ét geled (ved siden af hinanden).

Fejl ikendes for parret som helhed (punktet "Beregning af fejl") uanset hvilken hest/pony (eller rytter), der forårsager fejlen.

Hvis en af parrets heste/ponyer refuserer eller bryder ud, mens den anden springer, skal den forreste rytter gøre holdt og afvente den anden rytter.

Den ekvipage, som er kommet over et spring, hvor ulydighed m.v. er sket, må ikke vende tilbage og på ny springe springet.

Et væltet spring opbygges ikke, før begge ryttere i parret har passeret dette. Tiden regnes fra forreste hest/pony i parret passerer startlinjen, til bageste hest/pony passerer mållinjen.

Ved parspring med rytterne på ét geled bedømmes parrets sammenhold af en særlig dommer således:

Hver gang, parrets dybde (regnet fra forreste hests/ponys hoved til bageste hests/ponys hoved) overskrider 1 hests/ponys længde ikendes 2 fejl. Der ikendes dog ikke fejl for forøgelse af parrets dybde på grund af ulydighed m.v.

3.10. Parspringning - Find din egen vej, metode T2

Springning hvor 2 ekvipager kommer på banen samtidig.

Afvikles som metode T1.

Banen skal bestå af et lige antal forhindreder. Begge ekvipage starter samtidig, og hver ekvipage springer halvdelen af forhindrederne. Tiden tages fra 1. ekvipage passerer start til sidste ekvipage passerer mål. Hver ekvipage idømmes fejl og kan diskvalificeres. Hvis en af ekvipagerne bliver diskvalificeret, diskvalificeres parret. Placeringsrækkefølgen for parret bestemmes efter samlet antal fejl og derefter totaltid. Til denne konkurrence skal der være 2 dommere.

3.11. Akkumulator springning

Der registreres fejl som følger: Hvis en forhindring rives ned, gives ingen point, og tid som beskrevet under i "tidtagning" Der gives point for hvert spring, der forceres i første forsøg. Point gives således; at 1. spring giver 1. point 2. spring giver 2 point, 3. spring giver 3 point osv. Ved refusering er det tiden der løber, men der gives ikke yderligere fradrag. Ekvipagen må kun have 2 refuseringer ved A og B stævner og 3 refuseringer ved C stævner.

I øvrigt henvises til punkterne 368,14 og frem, der hvor tvivlsspørgsmål kan opstå. Der idømmes dog ingen fejl i denne klasse der skal trækkes fra de opnåede point. Er der et alternativt spring som sidste forhindring, der fungerer som joker, så vil denne give dobbelt point, men ved fejl vil pointene blive fratrukket den samlede pointsum. Placeringsrækkefølgen bestemmes af højeste pointsum, og blandt ekipager med samme pointsum er tiden afgørende, hurtigste tid er bedst placeret.

353. – 359. RESERVERET

VI STÆVNEAFVIKLING

360. STÆVNETYPER

Se Fælles Bestemmelser.

361. DANSKE STÆVNETYPER

Se Fælles Bestemmelser.

362. FØR STÆVNET

Se Fælles Bestemmelser.

363. TERMINER

Se Fælles Bestemmelser.

364. PROPOSITIONER

Se også Fælles Bestemmelser.

364.1. Generelt

Se Fælles Bestemmelser. Særligt for springning angives yderligere:

- Metode.
- Evt. kvalifikationsmetode til finale.
- [Ved C-stævner for heste gælder for sværhedsgrad 1 og 2 nedenstående skema. Klasser af samme sværhedsgrad skal afvikles umiddelbart efter hinanden. Den ene klasse skal altid være åben for alle](#)

Klasse	Afvikles én klasse pr. dag	Afvikles to klasser pr. dag
LB - sværhedsgrad 1	BO eller S4 – åben for alle	Én klasse for rytter kat. 1-3* Én klasse åben for alle
LA - sværhedsgrad 2	BO eller S4 – åben for alle	Én klasse for rytter kat. 2-4** Én klasse åben for alle

* [Arrangøren kan åbne klassen for rytterkategori 4, 5 og 6 ryttere på 5 års heste.](#)

** [Arrangøren kan åbne klassen for rytterkategori 5 og 6 ryttere på 5 og 6 års heste.](#)

[Dette gælder dog ikke ved mesterskaber, cups og lign.](#)

[Ved endags aftenstævner med max. 2 sværhedsgrader kan der ses bort fra kravene til sværhedsgrad 1 og 2](#)

Propositionerne for et springstævne skal udskrives således, at der for de til stævnet inviterede kategorier af ekipager er mindst 2 forskellige klasser

hvori der er startmuligheder pr. stævnedag. Dette gælder ikke klasser for 4-års heste og ved 1-dags C-stævner, E- og D-stævner og E- og D-klasser.

364.2. Kvalifikationsmetode til finale - rytter

I hver af de kvalificerende klasser gives et antal point for placeringen i klassen, og de ryttere, der opnår flest point, er kvalificerede til start i finalen. Der gives point efter, hvor mange starter der ønskes i finalen - her kaldet X. Der gives følgende point:

- Vinderen får $X + 3$ point,
- nr. 2 får $(X-1) + 2$ point,
- nr. 3 får $(X-2) + 1$ point,
- nr. 4 får $(X-3)$ point,
- nr. 5 får $(X-4)$ point,
- osv.

Der gives ved 25 startende i finalen point således. 28, 26, 24, 22, 21, 20,- Der tildeles point til de X placerede ryttere, dog således, at hver rytter kun registreres med point for den bedste placering. Ved ligeplaceringer tildeles det højeste antal point til alle de ligeplacerede.

Til finalen er de ryttere kvalificeret, som har flest point sammenlagt efter alle kvalifikationerne. Hvis flere ryttere har samme antal point, er de alle kvalificeret til finalen.

De kvalificerede ryttere må i finalen kun starte 1 hest, som de skal vælge blandt de heste, der har gennemført mindst 1 af kvalifikationerne.

Startrækkefølgen i finalen er den omvendte af opnåede point. Ved samme antal point starter den rytter, der har opnået den højeste placering i en kvalifikation, som den sidste af de mulige startnumre. Hvis rytterne har samme placering og dermed står lige, trækkes der lod. Det kan anføres i propositionerne, at startorden fastsættes ved lodtrækning.

Det kan anføres i propositionerne, at der indtil et fastsat tidspunkt før klassens start suppleres med den/-de ryttere, der har flest point, men ikke opnåede adgang til finalen, såfremt at en kvalificeret rytter ikke ønsker/kan starte i finalen.

I propositionerne for finalen skal det angives:

"Kvalifikation til finalen sker efter punktet Kvalifikationsmetode til finale - rytter".

Hvor mange pladser i finalen, som der besættes ved kvalifikationen.

Hvilke klasser der er kvalifikationsklasser.

Om der suppleres, hvis kvalificerede får forfald, og et sidste tidspunkt hvor dette foretages.

364.3. Kvalifikationsmetode til finale – ekipage

I hver af de kvalificerende klasser gives et antal point for placeringen i klassen, og de ekipager, der opnår flest point, er kvalificerede til start i finalen.

Der gives point efter, hvor mange starter der ønskes i finalen - her kaldet X.

Der gives følgende point:

- Vinderen får $X + 3$ point,
- nr. 2 får $(X-1) + 2$ point,
- nr. 3 får $(X-2) + 1$ point,
- nr. 4 får $(X-3)$ point,
- nr. 5 får $(X-4)$ point,
- osv.

Der gives ved 25 startende i finalen point således. 28, 26, 24, 22, 21, 20,-
Der tildeles point til de X placerede ekipager. Ved ligeplaceringer tildeles det højeste antal point til alle de ligeplacerede.

Til finalen er de ekipager kvalificeret, som har flest point sammenlagt efter alle kvalifikationerne. Hvis flere ekipager har samme antal point, er de alle kvalificeret til finalen.

Startrækkefølgen i finalen er den omvendte af opnåede point. Ved samme antal point starter den ekipage, der har opnået den højeste placering i en kvalifikation, som den sidste af de mulige startnumre. Hvis ekipagerne har samme placering og dermed står lige, trækkes der lod. Det kan anføres i propositionerne at startorden fastsættes ved lodtrækning.

Det kan anføres i propositionerne, at der indtil et fastsat tidspunkt før klassens start suppleres med den/de ekipager, der har flest point, men ikke opnåede adgang til finalen, såfremt at en kvalificeret ekipage ikke ønsker/kan starte i finalen.

I propositionerne for finalen skal det angives:

"Kvalifikation til finalen sker efter punktet Kvalifikationsmetode til finale - ekipage".

Hvor mange pladser i finalen, som der besættes ved kvalifikationen.

Hvilke klasser der er kvalifikationsklasser.

Om der suppleres hvis kvalificerede får forfald, og et sidste tidspunkt hvor dette foretages.

365. TILMELDINGER

Se Fælles Bestemmelser.

366. TIDSPLAN, STARTTIDER, STARTLISTER OG AFVIKLING

Se også Fælles Bestemmelser.

366.1. Tidsplan, starttider, startlister

Startrækkefølge

A-stævner: Hver rytter må højst starte 4 heste i hver klasse.

B-stævner: Hver rytter må højst starte 4 heste pr. klasse/4 ponyer i hver kategori. Såfremt kategorier sammenlægges, må hver rytter starte 4 ponyer i alt.

C-stævner: Hver rytter må højst starte 4 heste pr. klasse/3 ponyer i hver kategori.

Såfremt kategorier sammenlægges, må hver rytter starte 3 ponyer i alt.

Ved E- og D-stævner må hver rytter højst starte 2 heste pr. klasse/2 ponyer i hver kategori. Såfremt kategorierne ved et E- eller D-stævne afvikles samlet, må hver rytter starte 2 ponyer i alt.

Det kan i stævnets propositioner bestemmes, at det højeste antal starter pr. rytter pr. klasse er ændret i forhold til ovenstående.

Startorden fastsættes ved lodtrækning - i specielle klasser kan det i propositionerne bestemmes, at der trækkes lod om startorden umiddelbart inden konkurrencen. Når startorden fastsættes, bør der tages hensyn til, at ryttere, som skal starte i samme konkurrence på forskellige heste, får passende tid til omskiftning af sadeltøj, forberedelse af heste m.m.

Ryttere, der efteranmelder med en/flere heste/ponyer i en klasse, skal så vidt muligt starte før de ekipager, der er anmeldt klassen inden anmeldelsesfristens udløb.

I klasser, der er opdelt i afdelinger, fordeles efteranmeldte ekipager til de enkelte afdelinger efter point på samme måde som de rettidigt anmeldte. For ryttere, der i en klasse skal starte med flere heste/ponyer, skal der mellem disses start så vidt muligt være mindst 8 startende ved op til 35 startende og mindst 12 ved 36 eller flere startende.

366.2. Opdeling og sammenlægning

Opdeling i afdelinger

Såfremt der inden klassens påbegyndelse er mere end 90 starter skal klassen deles ligeligt i 2 eller flere afdelinger.

Klubberne kan i enkelte klasser til et stævne i propositioner vælge ikke at dele en klasse.

Dette punkt gælder ikke for mesterskaber og er ikke obligatorisk ved ponyklasser.

Sammenlægninger af afdelinger:

Se Fælles bestemmelser.

Opdeling af ponykategorier

Ponyspringklasser opdeles i afdelinger, med 1 kategori pr. afdeling. Hvor der i en kategori er anmeldt færre end 6 deltagere, kan kategorierne slås sammen - dog springer kategorierne efter egne fordringer. Se Fælles Bestemmelser punkt 66.5

Sammenlægning af ponykategorier

Se Fælles Bestemmelser punkt 66.5.

367. AFLYSNING OG ÆNDRING

Reserveret

368. AFVIKLING

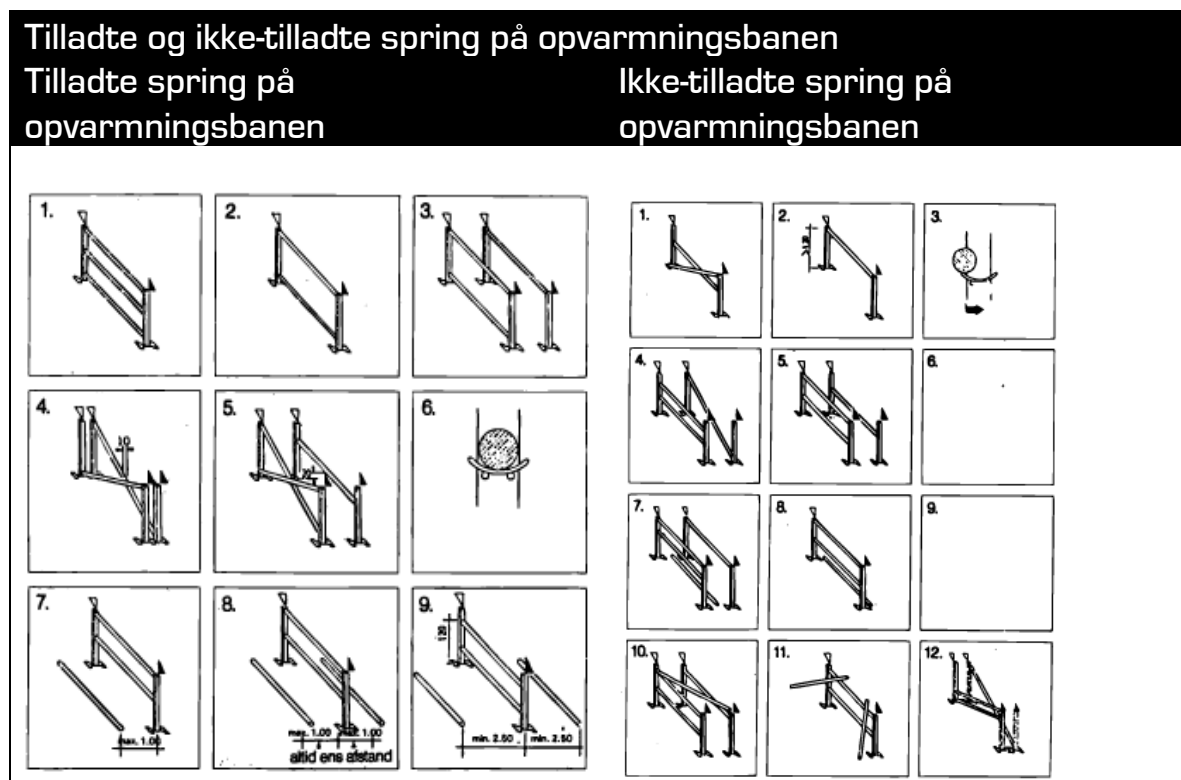
368.1. Opvarmningsbanen

- 1.1. Der skal være mindst 1 opvarmningsbane med tilstrækkelige faciliteter – herunder passende gode bundforhold.
På opvarmningsbanen skal der være mindst et højdespring (lodret) og et højde/breddespring (oxer). Springretningen skal afmærkes med røde og hvide flager. Der må ikke anvendes andet end det materiale, stævnearrangøren har stillet til rådighed.
- 1.2. Alle nedslagsdele skal bæres samt hvile i bomholderen - alternativt med øverste del i bomholderen og den nederste på jorden. Det er ikke tilladt at skridte over en bom hævet fra jorden.
- 1.3. På enhver forhindring skal bommene kunne falde ned hver for sig.

- 1.4. Springenes højde må ikke overskride højden for den klasse, der opvarmes til, med mere end 10 cm - højden må altså ikke overskride den maksimale omspringningshøjde. Dog må højden aldrig være mere end 160 cm. Bredden må aldrig overskride fordringerne for klassen.

Kombinationer må anvendes, hvis arrangøren mener, der er plads og har stillet materiale til rådighed. Kombinationer må kun bygges med korrekte afstande.

- 1.5. Travbom på jorden må kun anvendes ved et specielt ekstra gymnastikspring, som aldrig må være højere end 120 cm (for ponyer 80 cm).
- 1.6. Overtrædelse af disse bestemmelser medfører udelukkelse fra klassen, og i grovere tilfælde kan reglerne for usportslig optræden anvendes.
- 1.7. Den arrangerende klub skal sørge for, at der føres kontrol med, at bestemmelserne for opvarmningsbanen overholdes.



- 1.8. Springning af ikke-tilladte spring betragtes som barrig. Gult kort anvendes ved ikke tilladte spring i opvarmningen i reglement for springning

1.9. Barring m.m.

Enhver form for barring eller forsøg herpå er forbudt.

Ved barring forstås enhver form for springning af spring, der ikke er tilladt på opvarmningsbanen, hjælperes eller rytterens bevidste fremkaldelse af slag på hesten under springning, brug af fremmedlegemer, medikamenter el.lign. under bandager eller andet steds, med henblik på at hesten/ponyen ikke berører forhindringerne.

Rytteren skal behandle sin hest/pony på en sådan måde, at den ikke tager fysisk eller psykisk skade, og således at ryttere, tilskuere eller andre ikke med rimelighed tager anstød.

Overtrædelse af denne bestemmelse medfører, at rytteren udelukkes fra start resten af stævnet og i gentagelses- eller grovere tilfælde kan bestemmelserne om sanktioner anvendes.

368.2. Konkurrencebanen

Springbanen skal være indhegnet eller tydeligt afgrænset, og ind- og udridning skal være lukket under konkurrencen eller der kan efter aftale med TD/dommeren etableres sluse. Banen skal forlades i skridt.

2.1. Baneskitse

Skitse over konkurrencebanen (og evt. omspringningsbanen) skal være opslået ved springbanen eller udleveres i sekretariatet senest 30 minutter før klassens start. Hvis banen ændres efter at baneskitzen er ophængt, skal klassens dommer og samtlige ryttere underrettes.

På skitsen skal forhindringerne være indtegnet og, når der er fastlagt ridevej, nummereret i den rækkefølge, hvori de skal springes og med springretning angivet med en pil. Springene i en kombination nummereres med forhindringens nr. og et bogstav, f.eks. 4A, 4B og 4C.

Baneskitzen skal vise de forhindringer, der skal springes, nummereret i den rækkefølge, hvori de skal springes. Der angives med pile i hvilken retning, springene skal springes.

Hvis der skal finde omspringning sted, skal omspringningsbanen angives på skitsen.

Hvis der for konkurrencen er specielle forhold gældende, f.eks. antal strafsekunder for nedslag, fast antal ridese sekunder eller ændringer ved banen, skal dette være angivet på baneskitzen.

Start- og mållinje, banelængde, tempo, bedømmelsesmetode og fejlfri tid for ridtet skal være angivet. Ligeledes skal evt. lukkede forhindringer angives - dels ved at være tegnet som lukket forhindring og dels ved at angive som

bemærkning, hvilke dele af forhindringen der er lukkede f.eks. "4B og 4C er lukkede".

2.2. Banepåvisning

Deltagere i konkurrencen må ikke forinden konkurrencen færdes til hest/pony på springbanen - undtagen hvis klassens dommer beordrer eller tillader det.

Rytterne skal have lejlighed til - til fods - at se banen inden hver selvstændig klasse. Banen erklæres åben henholdsvis lukket for påvisning, hvilket skal markeres med et skilt, meddeles over højttaleren, og/eller med 1 lydsignal fra dommeren.

Der skal være rimelig tid for rytterne til at gå banen igennem. Hvor rytterne selv vælger ridevej, skal der være specielt god tid.

Der er ingen banepåvisning før omspringning.

Ved konkurrencer over 2 runder med forskellige baner, skal der være banepåvisning før 2. runde.

Ved banepåvisning til A- stævner, til alle former for mesterskaber og hvor stævnearrangøren i øvrigt finder det ønskeligt, skal rytterne være reglementeret påklædt.

Hvis rytterne eller deres hjælpere foretager ændringer af den opstillede bane, regnes det som usportslig optræden.

Deltagere i en konkurrence kan udelukkes, hvis de til fods betræder springbanen efter konkurrencens begyndelse, og dommeren skønner, at tilstedeværelsen kan påvirke resultatet af konkurrencen.

Ved ponykonkurrencer skal der åbnes for banepåvisning mellem de enkelte kategorier.

I klasser med mere end 80 startende skal der være en ekstra banepåvisning midt i klassen.

2.3. Start og mål

Startlinjen skal være 6-15 m før 1. forhindring og mållinjen mindst 6 og højst 15 m efter sidste forhindring. Start og mål markeres med en rød (til højre) og en hvid (til venstre) flage, mellem hvilke rytteren skal ride. Start og mål placeres på naturlig ridevej til første/fra sidste forhindring, og passage af disse må ikke være en vanskelighed ved konkurrencen.

2.4. Banelængde, tempo, fejlfri tid og maksimumtid

Banens længde måles fra startlinjen over midten af forhindringerne til mållinjen. Banelængden i meter må ikke være længere end antallet af forhindringer ganget med 60.

2.5. Fejlfri tid og maksimumtid

Fejlfri tid er afhængig af banens længde og banedesignerens angivne tempo.

Fejlfri tid i sekunder findes af formlen:

"Banelængde i meter" ganget med 60, divideret med "Tempo i meter pr. minut" = fejlfri tid i sek.

Fejlfri tid angives altid i hele sekunder og skal være angivet på baneskitsen. Maksimumtiden er dobbelt fejlfri tid.

Overskridelse af maksimumtiden medfører at ekipagen udgår.

For omspringninger er tempoet det samme som for hovedspringningen, og fejlfri tid og maksimumtid udregnes og anvendes på samme måde som for hovedspringningen.

I konkurrencer, hvor deltagerne skal tage det størst mulige antal forhindringer inden for et fastsat antal sekunder, må den fastsatte tid aldrig være større end 90 sekunder ved udendørs konkurrencer og 60 sekunder ved indendørs konkurrencer.

Hvis dommeren skønner, at banens længde er fejlagtigt målt, kan han forlange banen eftermålt og fejlfri tid korrigeret. Det skal annonceres, at banen eftermåles. Eftermåling skal være annonceret før 4. ekipage har gennemført banen.

Under ugunstige vejr - og/eller bundforhold må tempoet nedsættes med indtil 50 m/min.

Ved indendørs springninger i ridehuse indtil 20 x 60 m. bør tempoet højst sættes til 300 m/min.

Hvor tempoet udendørs er sat til 400 m/min., og den opmålte banelængde er mindre end 600 m, kan banedesignereren nedsætte tempoet til 375 m/min.

368.3. Forhindringer

Forhindringerne skal frembyde et fast udseende indbydende for hest/pony og rytter og være konstrueret således, at de ikke frembyder unødige risici.

3.1. Nedslagsdele

Alle forhindringer skal være indrettet således (vandgrave dog undtaget), at en del eller dele af dem kan slås ned.

3.2. Bomholder/skål

Bommen skal kunne rulle i skålen og skålen skal være mindst 18mm og højst 25 mm dyb. Ved anvendelse af planker eller tilsvarende kan skålens dybde være mindre eller den kan være helt flad.

Ved alle stævner skal bageste nedslagsdel af breddeforhindringer (ved triplebarre også midterdelene) hvile i FEI-godkendte sikkerhedsholdere. Ved afholdelse af DM- og DRF-mesterskaber skal dog anvendes nærmere beskrevne holdere af kunststof og bomme monteret med plastender for ensartet rulning.

3.3. Enkeltforhindring / spring

En forhindring, som hesten skal tage i ét spring, benævnes en enkeltforhindring eller et spring.

3.4. Kombination

En forhindring, der består af 2, 3 eller flere spring med en indbyrdes afstand på 6-12 m, (i ponyspringninger 5-11 m) kaldes en kombination.

Afstande i kombinationer kan i "særlige springninger" og ved faste forhindringer på banen afvige fra de normale afstande. Ved kombinationer ikendes der fejl ved hver del af forhindringen som ved enkeltforhindringer.

3.5. Vandgrav

Vandgrave skal forsynes med skridsikker gummimåtte på den skrå landingsside og i øvrigt afmærkes iht. punktet "Afmærkning af forhindringer".

En vandgrav må på opspringssiden forsynes med et lavt opspring, såsom en bom, lavt stakit, lav hurdle el.lign. med max. højde på 50 cm. Selv om sådanne opspring rives ned, væltes eller flyttes, dømmes der ikke fejl herfor. Hvis der ikke er noget opspring, skal der også på opspringssiden anbringes en hvid liste. Vandet i vandgraven skal i farve tydeligt adskille sig fra den omliggende ridebund.

3.6. Vandgrav, overbygget

En vandgrav kan ændres til nedslagsforhindring ved overbygning med materiel, der er egnet til nedslag. Overbygningen sker på større grave (200 cm eller derover) på den forreste halvdel, medens mindre vand- eller tørgrave kan vælges overbygget med lodret på den bageste halvdel af graven. Hvis en stor grav overbygges med et lodret bommespring, må højden af dette højst være 100 cm og må aldrig være mere end 200 cm

fra opspringet. Hvor en grav overbygges til nedslagsforhindring (uden liste på bagkanten), regnes springets bredde fra gravens/opspringets begyndelse til bagerste nedslagsdel.

3.7. Alternativ forhindring

Forhindringer, som består af forskellige valgfrie forhindringsmuligheder, kaldes alternative forhindringer. Ved alternative forhindringer kan rytteren frit vælge, hvilken forhindring som ønskes i dennes gennemridning. Der ikendes fejl efter den anvendte metode, men ved refusion er det tilladt rytteren frit at vælge forhindring ved ny tilridning.

3.8. Fast forhindring

En fast forhindring, er en kombination bestående af flere på hinanden følgende spring. Til en fast forhindring regnes banket, irske volde, achnergrav, tørgrave, vandgrave og afledte typer af disse. Der er tale om enkelt spring eller kombinationer, der er begrænset i, hvordan de skal passeres. Passage af disse forhindringer skal ske i henhold til markering på baneskitsen, der her skal være markeret som en lukket forhindring, og fejl i kombinationen dømmes.

368.4. Afmærkning af forhindringer

Forhindringerne skal gives en vis indramning med vinger, grantræer e.lign. Springene skal være nummereret på opspringssiden svarende til numrene på baneskitsen.

Springstedet skal være afmærket med flag/flager (hvidt til venstre, rødt til højre), hvor imellem forhindringen skal springes. Flagene/flagerne kan være fastgjort på forhindringsmateriellet eller være fritstående.

Ved vandgrave skal der desuden på nedspringssiden anbringes en 5-10 cm bred hvid liste umiddelbart op ad vandspejlet.

Der anbringes ved vandgrave og breddeforhindringer hvide og røde flager på både op- og nedsprings-/landingssiden.

Forhindringer, der ikke indgår i konkurrencen, skal være "krydset". Dette gælder dog ikke ved omspringninger.

368.5. Dommersignaler

Til hjælp ved bedømmelsen skal dommeren have det nødvendige antal forhindringsdommere (banepersonale), som afgiver bedømmelse ved tegn i henhold til modtagen instruks.

Dommeren giver med fløjte, klokke, mundtligt, pr. højttaler (råber) eller på anden måde signal til rytteren til start, hvorefter rytteren senest 45 sekunder efter denne startordre skal have passeret startlinjen.

Dommeren kan ved lydsignal (fløjte, klokke, e. lign.) under ridtet give rytteren følgende ordrer:

- 1 lydsignal betyder start eller fortsæt ridtet (efter en standsning).
- 2 lydsignaler betyder midlertidig standsning, f.eks. hvis en forhindring skal genopbygges.
- 3 lydsignaler betyder at ekipagen udgår (rytteren skal straks forlade banen). Baneofficials har pligt til at gøre rytteren opmærksom på, at der er givet signal, når de skønner, at rytteren ikke har hørt signalet.

368.6. Hilsen

Det er velset at rytteren med et nik/håndbevægelse hilser på dommeren inden ridtet.

368.7. Passage af start og mål

Rytteren må først starte, når der er givet startsignal. Start sker ved, at der gives startsignal, og at ekipagen passerer startlinjen i korrekt rideretning. Afslutning af ridtet sker ved, at rytteren til hest passerer mållinjen i korrekt rideretning efter at have passeret sidste forhindring.

Ved A- og B-stævner og mesterskaber samt ved C-stævner med elektronisk tidstagning med display og nedtælling:

Såfremt rytteren ikke er startet senest 45 sekunder efter at startsignalet er givet, vil ridetiden starte. Rytteren kan ikke dømmes "Udgået" for ikke at starte indenfor 45 sekunder.

Ved øvrige C-stævner samt E- og D-stævner:

Ryttere, som ikke er startet inden 45 sekunder, eller som starter inden der er givet startsignal, skal dømmes "Udgået".

368.8. Start- og mål

På startsignalet hæver startmarkøren sit flag lodret i vejret og slår det hurtigt mod jorden, når hestens/pony bringe passerer startlinjen.

Hvis startmarkøren fejlagtigt hæver sit startflag, og rytteren starter (uden dommerens startsignal), kan rytteren ikke dømmes "Udgået" for at starte for tidligt. Rytteren skal hurtigst muligt standses af dommeren og er

berettiget til at starte på ny. Resultatet af eventuelle passerede forhindringer er gældende.

Der skal anvendes startmarkør og målmarkør, såfremt der ikke anvendes elektronisk tidtagningsudstyr med display, og selvom sådant anvendes, anbefales det at anvende start- og målmarkør.

368.9. Tidtagning

Ridetiden tages i det øjeblik, hestens bringe passerer start/respektive mållinjen.

Ridetiden tages af en tidtager og eventuelt af en assistent.

Måling af ridetiden skal kunne standses midlertidigt.

Ridetiden tages på 2 stopure (tidtagerens og assistentens) og noteres med mindst 1/10 sekunds nøjagtighed. Tiden angives i sekunder med decimaler f.eks. 123,4 sek. og ved elektronisk måling med to decimaler f.eks. 123,41 sek.

Med håndbetjent stopur må der højst måles med 1/10 sek. nøjagtighed og ved elektronisk tidtagning med 1/100 sek. nøjagtighed.

Alle tider skal tages på samme stopur (tidtagerens), medens det andet stopur (assistentens) er reserve for tidtagerens ur. Hvis der anvendes elektronisk tidtagning, skal mindst et stopur alligevel fungere som reserve. Derudover skal det være muligt for dommeren og tidtageren at kunne måle tiden for følgende begivenheder:

- fra startsignal til ekvipagen passerer startlinjen.
- hesten/ponyen viser "stædighed", standser, rejser sig el. lign.
- ved stop i en lukket forhindring.

Ved A- og B- stævner samt i mesterskaber ved C- stævner skal der altid anvendes elektronisk tidtagning. Ved A- og B-stævner elektronisk tidtagning med display. Ved DM- og DRF-mesterskaber skal anvendes FEI-godkendt tidtagningsanlæg.

368.10. Bedømmelse og beregning af fejl

368.11. Nedslag

Ved nedslag forstås, at et spring eller den eller de dele af dette som er indrettet til at kunne slås ned, falder ned på grund af påridning (enten af hesten/ponyen eller af rytteren), således at den i uorden bragte del skal løftes (ikke skubbes vandret ind) for at springet kan få sit oprindelige udseende.

Selv om den faldende del af springet standses (fastlåses) i sit fald og herved forhindres i at falde ned, regnes det som nedslag. Dog regnes det ikke for nedslag, hvis en bom kun hviler i/på sine holdere og stadigvæk ligger i omtrent samme vandrette plan.

Ved spring, som består af flere dele, der ligger i omtrent samme lodrette plan, regnes det kun for nedslag, når den øverste del af springet falder. Ved enkeltforhindringer, som består af flere ikke lodret over hinanden liggende dele, f.eks. oxer og triplebarre, ikendes der fejl, når blot en af de øverste dele falder.

Fejl der sker mellem startlinjen og mållinjen, tillægges ekvipagen - også selvom ekvipagen har passeret mållinjen.

Hvis et spring, der er ukorrekt opbygget, springes korrekt, kan der ikke dømmes fejl, men hvis der på et sådant spring forårsages nedslag, skal dette straffes som sådan.

368.12. Ben i vandet

Ved "ben i vandet" forstås, at hesten/ponyen ved en vandgrav med en hov, sko, kode eller hovskæg berører vandfladen eller den til markering af vandgravens begrænsning på nedspringssiden anbragte hvide liste.

Der kan kun én gang i hvert spring ikendes fejl for "ben i vandet". Selv om hesten/ponyen træder i vandet både i opspringet og i landingen, eller hesten vader gennem vandgraven, ikendes der kun fejl for "ben i vandet".

"Ben i vandet" i forbindelse med ulydighed straffes ikke.

Hvis opspringet rives ned, væltes eller flyttes, dømmes der ikke fejl herfor.

Ved tørre grave gives der ingen fejl, hvis hesten/ponyen træder ned i graven.

368.13. Fald og styrt

Ved fald forstås, at rytteren skilles fra hesten/ponyen (hesten/ponyen ophører at bære ham), uden at denne er styrtet, eller at rytteren rører jorden eller bruger anden form for understøttelse for at komme tilbage i/holde sig i sadlen.

Ved styrt forstås hestens/ponyens styrt - dvs. at hestens/ponyens skulder og samsidige hofte berører jorden eller jorden og springet.

368.14. Ulydighed

14.1. Ved springning straffes ulydighed (refusering) overalt på banen fra start til mål.

14.2. Som ulydighed regnes:

- Vægning.
- Udbrydning.
- Volte.
- Stædighed.

Efter en ulydighed skal ekipagen snarest søge at springe springet på ny/passere mållinjen.

14.3. Ved vægning forstås:

- At hesten/ponyen standser - uden at springet eller dele deraf rives ned.
- At hesten/ponyen standser så tæt inde ved et til nedslag indrettet spring, at dette eller dele af dette rives ned på grund af hestens eller rytterens berøring. Rytteren får i dette tilfælde kun fejl for ulydighed og ikke nedslag.
- At en hests/ponys opspring fra en grav eller på banket mislykkes, og den glider tilbage til det sted, hvorfra den satte af.

Hvis en hest/pony glider eller galopperer gennem springet, skal dommeren umiddelbart dømme enten nedrivning eller vægning.

14.4. Ved udbrydning forstås:

- At hesten/ponyen bryder ud eller af anden grund helt eller delvis passerer forlængelseslinjen for det spring, der skal springes.
- At hesten/ponyen springer uden for den på opspringssiden anbragte afgrænsning (røde og hvide flager) eller lander uden for den på nedspringssiden anbragte afgrænsning.
- At hesten/ponyen helt eller delvis passerer mållinjens forlængelseslinje efter sidste spring.

14.5. Ved volte forstås:

- At hesten/ponyen rides således, at den krydser sit eget spor mellem 2 på hinanden følgende spring/forhindringer. Selv om rytteren af egen fri vilje rider en sådan volte, f.eks. for at "bryde hesten/ponyen af", regnes det for ulydighed. Under springning regnes enhver volte, ligegyldigt på hvilket sted af banen den foretages, for ulydighed, hvis ikke ridevejen efter baneskitzen er tilladt/påbudt.

Flere volter og/eller vendinger i fortsat rækkefølge på nogenlunde samme sted og uden mellemfaldende lydige fremadridning mod springet, regnes dog kun for 1 ulydighed.

- At når 2 efter hinanden stående forhindringer skal springes, og ekipagen, efter at have overvundet den 1. forhindring, bryder af fra den naturlige ridevej, rider tilbage og derved krydser det første springs forlængelseslinje i rideretningen, før den 2. forhindring springes.

Ved stædighed forstås:

- At hesten/ponyen nægter at gå fremad, står stille (uanset grunden hertil), går baglæns, vender om, rejser sig el. lign.

Er hesten stædig i 45 sammenhængende sekunder dømmes ekipagen "Udgået".

Når en ekipage er dømt "Udgået" for ulydighed, må ekipagen gøre et forsøg på at springe en enkeltforhindring fra klassen i korrekt springretning.

368.15. Fejl i kombination

Efter ulydighed mellem to spring i en kombination, skal ekipagen ride tilbage og på ny passere det eller de spring i kombinationen, som allerede er passeret.

Hvis ulydigheden finder sted i en på baneskitsen markeret lukket forhindring, f.eks. i en aachenergrav eller banket, skal ekipagen fortsætte fra det sted, hvor ulydigheden skete. Rytteren må i så fald højst opholde sig 45 sekunder i forhindringen, eller indtil denne begår den 2. hhv. den 3. ulydighed under ridtet, hvorefter ekipagen dømmes "Udgået".

Hvis ekipagen eller hesten/ponyen forlader en lukket forhindring på uretmæssig vis, dømmes ekipagen "Udgået".

368.16. Fejl bane

Hvis en ekipage ikke springer springene i den angivne rækkefølge, undlader at springe et spring og passerer mål eller springer et spring, som ikke indgår i konkurrencen, udgår rytteren. Ved indendørs springning, hvor springene står tæt ved siden af hinanden, kan det hænde, at en hest/pony ved udbrydning tager retning mod et nærtstående spring og vælter det eller forsøger at springe det eller springer det. Når udbrydning er helt åbenbar, medfører "fejl bane" ikke at ekipagen dømmes "Udgået" i henhold til ovenstående bestemmelse, men vil være at betragte som "ulydighed".

Hvis rytteren og/eller hesten forlader banen imellem start og mål, diskvalificeres ekipagen.

368.17. Modtagelse af hjælp

Det er forbudt rytteren at modtage hjælp af nogen anden person, så længe han/hun er under bedømmelse i en konkurrence.

Det er tilladt at modtage briller, men ikke pisk under gennemridningen.

Det er tilladt at modtage hjælp ved frigørelse af en hest/pony, der er fastlåst i en forhindring.

Det er forbudt alle ved konkurrencen assisterende personer at hjælpe en rytter til at ride rigtig vej eller at gøre en rytter, som er redet forkert, opmærksom på fejlridningen.

En rytter, der tager imod forbudt hjælp, kan dømmes "Udgået" eller "Diskvalificeret" og skal dømmes "Udgået" eller "Diskvalificeret", hvis den ydede hjælp - efter dommerens opfattelse - har haft indflydelse på rytterens præstation. Således kan en rytter, som retter en fejlridning efter at være blevet gjort opmærksom derpå, dømmes "Udgået" eller "Diskvalificeret".

Tilfældige tilråb og tegn, der ikke kan påvirke resultatet, regnes ikke som forbudt hjælp.

Hvis det kan påvises, at rytteren selv har foranlediget, at sådan hjælp ydes - f.eks. har en hjælper til at give oplysning eller tegn om tiden, tempoet, ridevejen eller til at drive på hesten/ponyen ved et spring, kan rytteren udelukkes for resten af stævnet. I grovere tilfælde kan bestemmelsen om usportslig adfærd anvendes.

368.18. Standsning af ekipage

18.1. I tilfælde af en rytter ikke er i stand til at fortsætte sin runde af en eller anden grund eller uforudsete omstændigheder, skal der ringes med klokken for at stoppe rytteren. Så snart det er klart, at rytteren er stoppet, vil uret blive stoppet. Når banen er klar igen, vil der blive ringet med klokken, og uret vil blive genstartet, når rytteren er så tæt som muligt ved det sted, hvor uret blev stoppet. Der idømmes ingen straf tid eller tillæg af 6 sekunder for standsning.

Hvis rytteren ikke stopper, når klokken har ringet, fortsætter rytteren på egen risiko, og uret skal ikke stoppes. Dommeren skal afgøre, om ekipagen skal dømmes udgået for at ignorere ordre til at standse, eller om ekipagen, under de opståede omstændigheder, bør have lov til at fortsætte. Hvis ekipagen ikke er dømt udgået, og får lov at fortsætte sit ridt, skal de fejl/point opnået ved de hindringer, før og efter ordre til at standse var givet, tælle med.

18.2. Ved genopbygning af spring.

Hvis hesten/ponyen stopper så nær den forhindring den skal springe, at forhindringen eller dele af denne på grund af hestens/ponyens eller rytterens berøring rives ned, forskubbes eller på anden måde bringes i uorden, skal der umiddelbart gives standsningssignal (2 lydsignaler), og tidtagningen stoppes. Rytteren skal afvente signal til at genoptage ridtet. Ekipagen får fejl for ulydighed, men ikke for nedrivning, [og der gives 6 sek. i tidstillæg. Tiden startes igen når heste/ponyens forben forlader jorden eller ville forlade jorden.](#)

- 18.3. Ved påridning af flag eller flager idømmes ikke fejl for nedrivning, men klassens dommer kan give standsningssignal, så afmærkningen evt. kan bringes i orden, inden forhindringen skal springes. Mens ekvipagen er stoppet, må hesten/ponyen holdes i gang, men rytteren skal holde sig i nærheden af forhindringen og være parat til at genoptage ridtet. Under standsning gælder reglerne for bedømmelsen "Udgået" (punktet "Bedømmelsen "Udgået"").
- 18.4. Hvis en ekvipage får nedrivning på en del af en kombination og refuserer eller bryder ud på en følgende del, følges proceduren som ovenfor angivet. Når forhindringen er klarmeldt, gives startsignal (1 lydsignal). Tidtagningen genoptages, så snart hestens/ponyens forben forlader jorden for at springe, eller på det sted hvor den forventeligt ville, hvis den stopper igen, og ekvipagen skal herefter atter bedømmes som under ridt og umiddelbart påbegynde sin tilridning til forhindringen. Dommeren skal sørge for så vidt muligt at give signal på et tidspunkt, hvor det for rytteren er naturligt at påbegynde sin tilridning. Tiden fra stopsignal til startsignal skal ikke medregnes i ridetiden, men da ridtet ikke er igangsat på samme sted, hvor det blev stoppet, skal ekvipagen have et tidstillæg på 6 sek. Tidstillægget tillægges ridetiden.
- 18.5. Ved andre årsager.
Hvis ekvipagen er stoppet af årsager, som ikke har med den aktuelle tilridning at gøre, følges proceduren som beskrevet i afsnit 1, men der gives ikke tidstillæg efter afsnit 2, og startsignal skal gives så nær standsningsstedet som muligt.
- 18.6. Hvis en hest/pony glider gennem en forhindring, skal dommeren umiddelbart dømme enten nedslag eller refusering. Dømmes refusering, følges proceduren som ovenfor beskrevet. Hvis der dømmes refusering i en kombination, og dommeren giver standsningssignal, men ekvipagen springer følgende del af kombinationen, fører dette ikke til, at ekvipagen dømmes "Udgået" eller fejl for eventuelt nedrevne spring. Dømmes nedslag, skal ekvipagen fortsætte ridtet.
- 18.7. Hvis en rytter stopper og signalere til dommeren, at forhindringen er forkert opbygget, eller der er andre gener som forhindre ekvipagen i at springe skal tiden stoppes, og forhindringen kontrolleres.
Hvis kontrollen viser:
- at forhindringen var korrekt, skal ekvipagen straffes for at stoppe ridtet og have tidstillæg på 6 strafsekunder.
 - at forhindringen skal korrigeres, bliver ekvipagen ikke straffet.
- Dommeren skal kompensere rytteren for tidstabet ved standsning.

Proceduren som beskrevet i afsnit 1 skal følges, men startsignal skal gives så nær standsningsstedet som muligt, og der gives ikke tidstillæg. Beslutes det, at der her er sket en udefrakommende gene, så skal ekipagen starte på forhindringen forud for den forhindring der var årsagen til standsningen. Tiden startes igen når ekipagen skal passere den forhindring der var skyld i standsningen.

368.19. Afbrydelse af parcours, standard

Hvis omstændighederne begrundes det, kan dommeren efter samråd med TD afbryde en parcours, når en ekipage har pådraget sig så mange fejl, at placering ikke kan opnås.

Dommeren bekendtgør under klassens afvikling, at der indføres standard ved X fejl, hvor X fejl er det antal fejl, den ekipage har, der på det aktuelle tidspunkt er sidstplaceret.

Derefter stoppes alle ekipager, der pådrager sig flere fejl end standard. Standard justeres løbende og skal meddeles de deltagende ekipager.

Denne bestemmelse bør ikke anvendes i klasserne LC, LB og LA samt ved D- stævner.

368.20. Beregning af fejl

Fejl kan idømmes i form af fejl og/eller strafsekunder efter den udskrevne konkurrencemetode.

Fejl idømmes under et ridt, som starter ved korrekt at ride over startlinjen og som slutter ved korrekt at ride over mållinjen.

Fejl kan registreres på de måder der fremgår af efterfølgende punkter.

20.1. Tildeling af fejl

Ulydighed 1. gang: 4 fejl

Ulydighed 2. gang: 8 fejl ved D og C stævner, og "Udgået" ved B- og A-stævner

Ulydighed 3. gang: "Udgået"

Fald/styrt 1. gang: "Udgået"

Nedslag eller "ben i vandet" 4 fejl

20.2. Tildeling af tidsfejl

Hovedspringning: For hvert påbegyndte 4 sekunder, som ridetiden overskrider fejlfri tid gives 1 fejl - dvs. overskrides fejlfri tid med 0,01 - 4,00 sekunder gives 1 fejl, med 4,01 - 8,00 sekunder gives 2 fejl osv.

20.3. Omspringning: For hvert påbegyndt sekund, som ridetiden overskrider fejlfri tid i omspringninger, gives 1 fejl.

Hvis ridetiden overskrider max. tiden: Ekvipagen dømmes "Udgået".

Alle fejl, som ekipagen begår ved de forskellige forsøg på at passere springene, og som ekipagen tilskrives pga. tidsfejl, sammenlægges.

368.21. Fejl omregnet til strafetid

Fejl omregnes til strafsekunder, der sammen med ridetiden giver totaltiden.

Der ikendes fejl således:

Nedslag eller ben i vandet:

Indendørs: 4 strafsekunder

Udendørs: 5 strafsekunder

Ulydighed 1. gang: Intet tillæg

Ulydighed 2. gang: Intet tillæg, dog "Udgået"

ved B- og A-stævner

Ulydighed 3. gang: "Udgået"

Fald/styrt 1. gang: "Udgået"

For hvert påbegyndt sekund ridetiden overskrider fejlfri tid: 1 strafsekund.

Hvis ridetiden overskrider max. tiden: "Udgået"

Det bemærkes, at 1. og 2. ulydighed kun straffes med den tid hændelsen tager.

368.22. Fejl ved stilspringning

Fejl under ridtet bedømmes således:

Ulydighed 1. gang: 1.0 strafpoint

Ulydighed 2. gang: 2.0 strafpoint

Ulydighed 2. gang ved B- og A-stævner: "Udgået"

Ulydighed 3. gang ved E, D og C stævner: "Udgået"

Fald/styrt 1. gang: "Udgået"

Nedslag eller "ben i vandet": 0.5 strafpoint

For hvert påbegyndt sekund som

ridetiden overskrider fejlfri tid: 0.1 strafpoint

Hvis ridetiden overskrider max. tiden: "Udgået"

368.23. Diskvalifikationsgrunde

23.1. Diskvalifikation betyder, at rytteren skal afbryde sit ridt, og at ekipagen ikke deltager yderligere i den pågældende klasse.

Dommeren kan beslutte, at der skal ske diskvalifikation af en rytter/ekvipage:

- 23.2. Hvis rytteren ikke afbryder sit ridt, når der gives standsningssignal.
- 23.3. Hvis rytteren fortsætter sit ridt, inden signal til genoptagelse af ridtet er givet.
- 23.4. Hvis rytteren rider ureglementeret klædt.
- 23.5. Hvis rytteren opholder sig på banen, efter at konkurrencen er begyndt.
- 23.6. Hvis rytteren modtager forbudt hjælp
- 23.7. Hvis der under konkurrencen sker uheld med rytterens påklædning eller hestens/ponyens udrustning (opsadling, optømning, bandager m.v.) således at rytteren eller dommeren må afbryde ridtet.
- 23.8. Rytteren/ekvipagen skal diskvalificeres:
- 23.9. Hvis en ekvipage springer eller forsøger at springe et spring på banen før startsignal er givet, selvom dette ikke indgår i konkurrencen.
- 23.10. Hvis rytteren starter før startsignal er givet. Ved start for står, at rytteren efter at have passeret startlinjen rider mod og springer eller forsøger at springe 1. spring.

368.24. Bedømmelsen "Udgået"

- 24.1. Hvis rytteren ved C- og D- stævner ikke har passeret startlinjen senest 45 sekunder efter startsignal er givet.
- 24.2. Hvis hesten/ponyen er ulydig i 45 sammenhængende sekunder.
- 24.3. Hvis rytteren springer et ved ulydighed nedslået spring, før det er genopbygget.
- 24.4. Hvis rytteren efter ulydighed i en kombination ikke springer alle dele af kombinationen.
- 24.5. Hvis rytteren/hesten/ponyen forlader en lukket forhindring.
- 24.6. Hvis ekvipagen opholder sig mere end 45 sekunder i en lukket forhindring.
- 24.7. Hvis ekvipagen springer et spring uden for den angivne rækkefølge.
- 24.8. Hvis ekvipagen springer et spring, der ikke indgår i konkurrencen.
- 24.9. Hvis rytteren rider fejl bane.
- 24.10. Hvis rytteren/hesten forlader banen før ridtets afslutning. [Dette gælder også hvis rytterne rider ud gennem en sluse.](#)
- 24.11. Hvis rytteren ikke passerer mål til hest.
- 24.12. Hvis rytteren overskrider maksimumtiden.
- 24.13. Hvis rytteren rider med en pisk, der er mere end 75 cm lang eller ulovlige hjælpetøjler.
- 24.14. Hvis rytteren barrer sin hest/pony under opvarmningen.
- 24.15. Hvis rytteren falder, eller hesten/ponyen styrter.
- 24.16. Af alle andre grunde, som er angivet i reglementet.

268.25 Omspringning

- 25.1. Ved omspringning gennemrides en omspringningsbane, hvor der registreres fejl i henhold til metoden.
- 25.2. Omspringningen skal bestå af mindst 6 forhindringer.
Banedesigneren kan bestemme, at der i omspringningen indgår forhindringer, der ikke var med i hovedspringningen.
- 25.3. Spring, der har indgået i hovedspringningen, skal springes fra samme side som i hovedspringningen og må ikke forandre karakter dog kan et lodret spring, som har eksakt samme udseende fra begge sider springes i modsat retning (flagerne vendes), og det/de første og/eller sidste spring i en kombination kan udelades.
Forhindringerne må kun forøges i højde/bredde, hvis de til omspringning kvalificerede ryttere er fejlfri i hovedspringningen/foregående omspringning.
- 25.4. I en omspringning må springene forhøjes indtil 10 cm udover klassens max. højde/bredde, dog højst 20 cm over det pågældende springs højde/bredde foregående gang, det blev sprunget i pågældende konkurrence.
Afstanden i kombinationer må ikke ændres.
- 25.5. Det bør tilstræbes, at der ved omspringning efter metoderne B og S indgår 1 kombination.
Åben vandgrav må ikke indgå.
Omspringningen skal, når ikke andet er bestemt, finde sted samlet, når alle har sprunget.
- 25.6. Startorden i omspringningen skal være den samme som i hovedspringningen, eller foregående omgang i konkurrencen med mindre andet er bestemt i propositionerne.
- 25.7. Undlader en rytter, der er berettiget til at deltage i omspringning (fornytt omspring) at deltage deri, placeres han umiddelbart efter de i omspringningen startende og evt. diskvalificerede. Hvis 2 eller flere ryttere uden gyldig grund nægter at deltage i omspringning om 1. pladsen eller lader sig dømmes "Udgået" med vilje, bliver de ligeplacerede på den laveste plads, enhver af dem ville have opnået, og eventuel ærespræmie kan undlades at blive uddelt. Ryttere, som lader sig dømmes "Udgået" med vilje, regnes som ej deltaget uden gyldig grund.
- 25.8. Dommeren afgør, hvorvidt den af rytterne angivne grund kan accepteres som gyldig.
- 25.9. Hvis dommeren anser grunden som usportslig, kan ekvipagen dømmes "Udgået".
Hvis en rytter har startet 2 heste/ponyer, der står som eneste heste/ponyer til omspringning, kan rytteren undlade at springe og selv bestemme hestenes/ponyernes placering.

Dommeren kan standse fortsat omspringning, hvis han/hun finder det nødvendigt, f.eks. pga. klassens placering i stævnet, vejrlig, mørke m.m. Klassen skal i så tilfælde afgøres alene efter fejl dvs. ligeplacering for lige antal fejl.

25.10. I alle mesterskabskonkurrencer skal der ved ligeplacering ved fejl og tid til 1., 2. og/eller 3. pladsen efter omspringning være fortsat omspringning(er) over uændret bane (højder/brejder), indtil der ved fejl og/eller tid er kommet en afgørelse.

25.11. Ekstra omspringning ved ligeplacering

Klassens resultat afgøres normalt på grundlag af ekipagernes præstation i hovedspringningen og/eller omspringning efter metodens bestemmelser. Hvis metoden accepterer ligeplacering til 1. pladsen, kan det dog i propositionerne bestemmes, at der afholdes en ekstra omspringning.

369. PRÆMIERING

369.1. Placering

En ekipage/hold, som ikke har gennemført en hovedspringning kan ikke opnå placering.

Placeringsrækkefølgen i springklasser (omspringninger) er følgende med mindre andet er bestemt:

Alle ekipager/hold, der har gennemført den efter metoden afgørende bane, rangeres efter det opnåede resultat, således at laveste antal fejl med laveste totaltid vinder.

I omspringning eller fase 2: Alle ekipager/hold der er dømt "Udgået" samt de ekipager/hold, der har opgivet under ridtet, er alle ligeplacerede.

I omspringning: Alle ekipager/hold, der ikke er kommet til start, er alle ligeplacerede. Gælder kun for ekipager, der har gennemført hovedspringningen i en konkurrence.

Mesterskaber: I alle mesterskabskonkurrencer skal der ved ligeplacering ved fejl efter hovedspringningen til 1., 2. og/eller 3. pladsen være omspringning. Hvis der ikke er samme antal fejl til 1., 2. og 3. pladsen men flere med samme antal fejl til 2. og/eller 3. plads, holdes omspringning om denne/disse placeringer først på hovedspringningens højder/brejder. Hvis der derefter er samme antal fejl til 1. og 2. plads, afholdes ekstra omspringning.

Øvrig placeringsrækkefølge efter udskrevet metode.

369.2. Sløjfer

Se Fælles Bestemmelser. Særligt for springning gælder yderligere: Ved O-runde i springklasser afgjort efter metode B0: Rød/blå sløjfe tildeles.

369.3. Doterung / pengepræmier - Gældende fra 1. april 2014

Se Fælles Bestemmelser. Særligt for springning gælder yderligere, at der skal udbetales doteringer i henhold til nedenstående skemaer, hvor den viste faktor multipliceres med klassens normale indskud for at beregne doteringens størrelse:

Hest:

C-stævne		Placering			
Sværhedsgrad	1	2	3	4	5+øvrige
0	-	-	-	-	-
1	3,0	2,4	1,8	1,2	1,0
2	4,0	3,2	2,4	1,6	1,0
3	5,0	4,0	3,0	2,0	1,0
4	5,5	4,4	3,3	2,2	1,5
5	6,0	4,8	3,6	2,4	2,0
6	7,5	6,0	4,5	3,0	2,0

A- og B-stævne		Placering			
Sværhedsgrad	1	2	3	4	5+øvrige
2	4,0	3,0	2,0	1,8	1,5
3	5,0	4,0	3,0	2,0	1,5
4	6,0	5,0	4,0	3,0	1,5
5	8,0	6,0	5,0	4,0	2,0
6	10,0	8,0	6,0	5,0	3,0

**Pony:**

C-stævne	Placering				
Sværhedsgrad	1	2	3	4	5+øvrige
0	-	-	-	-	-
1	2,0	1,6	1,4	1,2	1,0
2	3,0	2,4	1,8	1,2	1,0
3	3,5	2,8	2,1	1,4	1,0
4	4,0	3,2	2,4	1,6	1,5
5	5,0	4,0	3,0	2,0	2,0
6	5,0	4,0	3,0	2,0	2,0

A- og B-stævne	Placering				
Sværhedsgrad	1	2	3	4	5+øvrige
2	3,0	2,5	2,0	1,8	1,5
3	3,5	3,0	2,5	2,0	1,5
4	4,0	3,0	2,5	2,0	1,5
5	5,0	4,0	3,0	2,0	1,5
6	6,0	5,0	4,0	3,0	2,0

Fælles for hest og pony

- Ved A- og B-stævner skal de angivne minimumsdoteringer overholdes
- Ved C-stævner er de angivne minimumsdoteringer en anbefaling, men der skal som minimum anvendes den angivne dotering for 5. pladsen til samtlige doteringer.
- Ved D- og E-stævner fastsætter stævnearrangøren doteringer i henhold til distriktets retningslinjer.
- Der kan altid rundes ned til hele 10 kroner
- Eksempelvis kan en beregnet dotering på kr. 349, rundes ned til kr. 340,-
- Minimums doteringer er gældende fra 1. april 2014

VII RESULTATER

370. RESULTATREGISTRERING

Se Fælles Bestemmelser

371. RESULTATILFØRSEL

Se også Fælles Bestemmelser

371.1. Resultattilførsel til udenlandske ponyer

Springponyer der importeres fra udlandet, kan få tilført 3 0-runder i MB2*, såfremt de fejlfrie runder kan dokumenteres. Resultaterne skal være opnået i pønalitytsperioden. Resultaterne har samme gyldighedsperiode som danske resultater. Resultattilførslen laves af Dansk Ride Forbunds administration mod betaling af gebyr.

372. KATEGORISERING

Se punkt 42.4 samt Fælles Bestemmelser

373. RANGLISTEPOINT

Se Fælles Bestemmelser

374. ANNULLERING AF RESULTATER OG RANGLISTEPOINT

375. – 379. RESERVERET

VIII AFVIGELSER, PROTESTER OG SANKTIONER

380. DØMMENDE UDVALG

Se Fælles Bestemmelser.

381. AFVIGELSER

Se Fælles Bestemmelser.

382. PROTESTER OG SANKTIONER

Vedrørende springbanen - inden hovedspringningens/omspringningens start, dog vedr. banens udmåling og dennes fejlfrie tid: Inden den 4.

Ekvipage har fuldført banen. Hvis [banedesigneren](#) i samråd med dommeren ændrer fejlfri tid, skal de foregående ekipagers resultater ændres i overensstemmelse hermed.

383. - 389. RESERVERET

IX MESTERSKABER, TURNERINGER OG DANMARKS CUPS

390. MESTERSKABER

391. DANMARKSMESTERSKABER OG DRF-MESTERSKABER

Ved alle udendørs DM og DRF-mesterskaber i springning skal der i mindst én af konkurrencerne indgå åben vandgrav med plasticem eller tilsvarende kit-lignende materiale på bagkanten.

Ved afholdelse af DM- og DRF-mesterskaber skal anvendes nærmere beskrevne holdere af kunststof og bomme monteret med plastender for ensartet rulning.

Ved DM- og DRF-mesterskaber skal anvendes FEI-godkendt tidtagningsanlæg.

Mesterskaber: I alle mesterskabskonkurrencer skal der ved ligeplacering ved fejl efter hovedspringningen til 1., 2. og/eller 3. pladsen være omspringning. Hvis der ikke er samme antal fejl til 1., 2. og 3. pladsen men flere med samme antal fejl til 2. og/eller 3. plads, holdes omspringning om denne/disse placeringer først på hovedspringningens højder/brejder. Hvis der derefter er samme antal fejl til 1. og 2. plads, afholdes ekstra omspringning. Øvrig placeringsrækkefølge efter udskrevet metode.

391.1. Danmarksmesterskab (DM) i springning for seniorer

1.1. Kvalificerede

DM i springning er åbent for ekipager, der har gennemført sværhedsgrad 5 ved et B-, A- eller CSI-stævne i kvalifikationsperioden. Rytter skal være min. kategori 5.

1.2. Afvikling

Mesterskabet afvikles over 2 konkurrencedage med en hviledag mellem 1. og 2. dags konkurrencer.

1. afd. rides i S3*, metode A over to omgange.

Hver rytter må ride to heste.

Der betales indskud, og der er placeringer efter antal startende ekipager i klassen.

Der trækkes lod om startorden.

Finalen rides over 2 runder, metode A, tempo 400 m/min.

1. runde i S3* og 2. runde på forkortet bane S4*.

Der betales indskud, og der er placeringer efter antal startende ekvipager i klassen.

Startberettigede er de 20 ekvipager med færreste antal fejl, efter 1. afd., samt ekvipager med samme antal fejl som den sidste startberettigede ekvipage.

Ingen rytter må starte mere end 1 hest i finalen. Ryttere der er kvalificeret på mere end én hest, kan frit vælge, hvilken hest de starter i finalen.

Der skal meldes til start senest 2 timer efter afslutningen af 1. afd.

Ved forfald inden 3 timer før klassens programmæssige start suppleres op.

Startordenen i 1. runde er således, at først startende er den ekvipage med flest fejl fra 1. afd. Ved ligeplacerede er startordenen fra 1. afd. gældende.

I anden runde er startordenen således, at først startende er den ekvipage med flest fejl sammenlagt fra 1. afd. og finaleklassens 1. runde. Ved lige antal fejl, skal den ekvipage, der har hurtigste tid for 1. omgang i finalen starte sidst.

Resultatet af finaleklassen bestemmes ud fra det samlede antal fejl og den sammenlagte tid for klassens to runder.

1.3. Mesterskabet

Det samlede resultat af mesterskabet beregnes ved sammenlægning af de opnåede fejl fra 1. afdeling samt det samlede antal fejl i finalen.

Ved lige antal fejl til 1., 2. og/eller 3. pladsen foretages omspringning.

For placeringer ud over 3. pladsen er ekvipager med samme antal fejl ligeplacerede.

1.4. Uddeling af rosetter og præmier

Der er præmieoverrækkelser efter 1. afd. med placeringer i forhold til antallet af startende i klassen.

Der er ingen præmieoverrækkelse for finalen, men derimod for det samlede mesterskab.

Der er placeringer til de 10 bedst placerede i det samlede mesterskab uanset antallet af startende.

Dansk Ride Forbund giver rosetter til de placerede i det samlede mesterskab, samt æresdækken, æresbånd, plaquette og præmiecheck til vinderen af mesterskabet.

Dansk Ride Forbund og DIF giver medalje til vinderen.

1.5. Registrering af resultater

1. afd. registreres som selvstændig klasse med placeringer med stævnefaktor for stævnet.

Finalen registreres med resultaterne for selve klassen, men ranglistepoint gives i henhold til mesterskabets samlede resultat, med stævnefaktor for mesterskabet.

1.6. Officialskrav

Dommer(e): 2 A-dommere

Banedesigner: 1 FEI-banedesigner, + minimum 1 assistent

Alle udpeges af Springudvalget.

2 Teknisk delegerede udnævnt af Dansk Ride Forbund.

391.2. DRF-mesterskab i springning (indendørs) for seniorer, ungryttere, juniorer, children og pony

For springning indendørs mesterskaber gælder: Ponyryttere må starte to ponykategorier. Children ryttere kan også starte en ponykategori, men ikke øvrige hestemesterskaber. Juniorer, youngriders og seniorer må kun starte en alderskategori.

2.1. Kvalificerede

Mesterskaberne er åbne for ekipager der er kvalificeret i henhold til nedenstående skema:

Kvalifikationskrav til DRF-mesterskaber for indendørs i springning	
Mesterskab	Kvalifikationskrav
Pony	Mesterskabet er åbent for ekipager, som har gennemført sværhedsgrad 4 med max. 8 fejl ved et B-, A- eller CSIP-stævne i kvalifikationsperioden, dog senest 3 dage inden mesterskabsstævnet. Rytter skal være min. kategori 4.
Children	Mesterskabet er åbent for ekipager, som har gennemført <u>2x</u> sværhedsgrad 2 <u>med max. 4 fejl</u> ved et C-, B-, A- eller CSI-stævne i kvalifikationsperioden, dog senest 3 dage inden mesterskabsstævnet. Rytter skal være min. kategori 3.
Junior	Mesterskabet er åbent for ekipager, som har gennemført sværhedsgrad 4 ved et B-, A- eller CSI-stævne i kvalifikationsperioden, dog senest 3 dage inden mesterskabsstævnet. Rytter skal være min. kategori 4.
Ungrytter	Mesterskabet er åbent for ekipager, som har



	gennemført sværhedsgrad 4 ved et B-, A- eller CSI-stævne i kvalifikationsperioden, dog senest 3 dage inden mesterskabsstævnet. Rytter skal være min. kategori 4.
Senior	Mesterskabet er åbent for ekipager, som har gennemført sværhedsgrad 5 ved et B-, A- eller CSI-stævne i kvalifikationsperioden, dog senest 3 dage inden mesterskabsstævnet. Rytter skal være min. kategori 5.

2.2. Afvikling

Mesterskabet afvikles over 2 konkurrencedage.

Fordringerne for det enkelte mesterskab er angivet i efterstående skema:

Fordringer i DRF-mesterskaber				
Mesterskab	1. afd.		Finale	
	Højde	Tempo	Højde	Tempo
Pony kat. 3	MA1 *	325	MA2 *	325
Pony kat. 1 og 2	MA2 *	350	MA2 *	350
Children	<u>LB2</u> *	350	<u>LA1</u> *	350
Junior	MB2 *	350	MA1 *	350
Ungrytter	MA1 *	350	MA2 *	350
Senior	S1 *	350	S1 *	350

1. afd. rides i metode A. Hver rytter må ride 2 heste. Der betales indskud, og der er placeringer efter antal startende ekipager i klassen. Der trækkes lod om startorden, jf. 66.4.1.

Finalen rides i metode A. Der betales indskud, og der er placeringer efter antal startende ekipager i klassen.

Startberettigede er de 25 ekipager med færreste antal fejl i 1. afd samt ekipager med samme antal fejl som den sidste startberettigede ekipage.

Ingen rytter må starte mere end 1 hest i finalen. Ryttere der er kvalificeret på mere end én hest, kan frit vælge, hvilken hest de starter i finalen.

Der skal meldes til start senest 2 timer efter afslutningen af 1. afd.

Ved forfald inden 3 timer før klassens programmæssige start suppleres op.

2.3. Startorden er således, at først startende er den ekipage med flest fejl og langsomste tid fra 1. afd. Ved lige antal fejl og tid er start rækkefølgen fra første afd. gældende.

Mesterskabet

Det samlede resultat af mesterskabet beregnes ved sammenlægning af fejl fra 1. afd. og finalen.

Ved lige antal fejl til 1., 2. og/eller 3. pladsen foretages omspringning, jf. 368.25.10.

For placeringer ud over 3. pladsen er ekipager med samme antal fejl ligeplacerede.

2.4. Uddeling af rosetter og præmier

Der er præmieoverrækkelser efter 1. afd. med placeringer i forhold til antallet af startende i klasserne.

Der er ingen præmieoverrækkelse for finalen, men derimod for det samlede mesterskab.

Der er placeringer til de 8 bedst placerede i det samlede mesterskab, uanset antallet af startende.

DRF giver rosetter til de placerede i det samlede mesterskab, samt æresdækken, æresbånd, plaque og præmiecheck til vinderen af mesterskabet.

DRF giver medalje til vinderen.

2.5. Registrering af resultater

1. og 2. afd. registreres som selvstændige klasser med placeringer med stævnefaktor for stævnet.

Ranglistepoint gives i henhold til mesterskabets samlede resultat, med stævnefaktor for mesterskabet.

2.6. Officialskrav

Dommer(e): 2 A-dommere

Banedesigner: 1 FEI-banedesigner, + minimum 1 assistent

Alle udpeges af Springudvalget.

2 Teknisk delegerede udnævnt af Afd. Sport



391.3. DRF-mesterskaber i springning for children, juniorer og ungryttere

3.1. Kvalificerede

Mesterskaberne er åbne for ekipager der er kvalificeret i henhold til nedenstående skema:

Kvalifikationskrav til DRF-mesterskaber for juniorer og ungryttere	
Mesterskab	Kvalifikationskrav
Children	Mesterskabet er åbent for ekipager, som har gennemført sværhedsgrad 2 ved et C-, B-, A- eller CSI-stævne i kvalifikationsperioden, dog senest 3 dage inden mesterskabsstævnet. Rytter skal være min. kategori 3.
Junior	Mesterskabet er åbent for ekipager, som har gennemført sværhedsgrad 4 ved et B-, A- eller CSI-stævne i kvalifikationsperioden, dog senest 3 dage inden mesterskabsstævnet. Rytter skal være min. kategori 4.
Ungrytter	Mesterskabet er åbent for ekipager, som har gennemført sværhedsgrad 4 ved et B-, A- eller CSI-stævne i kvalifikationsperioden, dog senest 3 dage inden mesterskabsstævnet. Rytter skal være min. kategori 5.

Ryttere kan ikke i samme år deltage i Danmarks Cup for hest og pony.

3.2. Afvikling

Mesterskabet afvikles over 2 konkurrencedage. For U21 skal være en hviledag mellem 1. og 2. konkurrencedag. For U18 skal det tilstræbes, at der er en hviledag.

Fordringerne for det enkelte mesterskab er angivet i efterstående skema:

Fordringer i DRF-mesterskaber						
Mesterskab	1. afd.		Finale - 1. runde		Finale - 2. runde	
	Højde	Tempo	Højde	Tempo	Højde	Tempo
Children	LA1 *	350	LA2 *	350	LA2 *	350
Juniorer	MA1 *	350	MA2 *	350	MA2 *	350
Ungryttere	MA2 *	375	S1 *	375	S1 *	375

1. afd. rides i metode A og hver rytter må ride 2 heste. Der betales indskud, og der er placeringer efter antal startende ekipager i klassen. Der trækkes lod om startorden.

Finalen for [children](#), juniorer og ungryttere rides i metode A over to runder. Der betales indskud, og der er placeringer efter antal startende ekipager i klassen.

Startberettigede er de 20 ekipager med færreste antal fejl efter 1. afd., samt ekipager med samme antal fejl som den sidste startberettigede ekipage.

Ingen rytter må starte mere end 1 hest i finalen. Ryttere der er kvalificeret på mere end én hest, kan frit vælge, hvilken hest de starter i finalen.

Der skal meldes til start senest 2 timer efter afslutningen af 1. afd. Ved forfald inden 3 timer før klassens programmæssige start suppleres op. Startorden i finalen er således, at først startende er den ekipage med flest fejl og langsomste tid efter 1. afd. Ved ligeplacering er startordenen fra 1. afd. gældende.

3.3. Mesterskabet

Det samlede resultat af mesterskabet beregnes ved sammenlægning af fejlene fra 1. afd. og de i finalen opnåede fejl.

Ved lige antal fejl til 1., 2. og/eller 3. pladsen foretages omspringning, jf. 368.25.10.

For placeringer ud over 3. pladsen er ekipager med samme antal fejl ligeplacerede.

3.4. Uddeling af rosetter og præmier

Der er præmieoverrækkelser efter 1. afd. med placeringer i forhold til antallet af startende i klasserne.

Der er ingen præmieoverrækkelse for finalen, men derimod for det samlede mesterskab.

Der er placeringer til de 10 bedst placerede i det samlede mesterskab, uanset antallet af startende.

Dansk Ride Forbund giver rosetter til de placerede i det samlede mesterskab, samt æresdækken, æresbånd og plaquette til vinderen af mesterskabet.

3.5. Registrering af resultater

1. afd. registreres som selvstændig klasse med placeringer med stævnefaktor for stævnet.

Finalen registreres med resultaterne for selve klassen, men ranglistepoint gives i henhold til mesterskabets samlede resultat, med stævnefaktor for mesterskabet.

3.6. Officialskrav

Dommer(e): 2 A-dommere

Banedesigner:

Children: 1 A- eller B-banedesigner + mindst 1 assistent

Juniorer: 1 A- eller B-banedesigner + mindst 1 assistent

Ungryttere: 1 A-banedesigner + mindst 1 assistent

Alle udpeges af Springudvalget.

391.4. DRF-mesterskab i klubholdspringning

4.1. Kvalificerede og afvikling

Holdmesterskabet afvikles i henhold til reglerne om holdspringning.

Alle ryttere på holdet skal være medlem af samme klub.

Springudvalget fastsætter kvalifikationskravene i propositionerne.

Mesterskabet rides i MA1*, tempo 375 m/min, metode B12.

Der trækkes lod om holdstartorden i 1. runde. Rytter skal være min. kategori 4.

Startberettiget i 2. hovedrunde er de 6 hold med færrest antal fejl, samt hold med samme antal fejl som det sidste startberettigede hold.

I 2. hovedrunde starter holdene således, at første startende hold er det hold med flest fejl / længst tid efter 1. runde, og afvikles med vekselvis start af rytterne fra de deltagende hold.

[Mesterskabet afvikles over en dag.](#)

Uddeling af rosetter og præmier

Dansk Ride Forbund giver rosetter til de placerede hold i det samlede mesterskab, samt æresdækken, æresbånd og plaquette til vinderne af mesterskabet.

4.2. Mesterskabet

Det samlede resultat af mesterskabet beregnes ved sammenlægning af de opnåede fejl fra 1. afdeling samt det samlede antal fejl i finalen. Ved lige antal fejl til 1., 2. og/eller 3. pladsen foretages omspringning. For placeringer ud over 3. pladsen er ekipager med samme antal fejl ligeplacerede.

4.3. Registrering af resultater

Resultater i holdspringning registreres ikke.

4.4. Officialskrav

Dommer(e): 2 A-dommere

Banedesigner: 1 A- eller B-banedesigner, + minimum 1 assistent

Alle udpeges af Springudvalget.

391.5. DRF-mesterskaber i springning ponyer

5.1. Kvalificerede

Mesterskaberne er åbne for ekipager der er kvalificeret i henhold til nedenstående skema:

Kvalifikationskrav til DRF-mesterskaber for ponyer	
Mesterskab	Kvalifikationskrav
Pony kat. 1	Mesterskabet er åbent for ekipager, som mindst 2 gange har gennemført sværhedsgrad 5 ved et B-, A- eller CSIP-stævne i kvalifikationsperioden, dog senest 3 dage inden Mesterskabsstævnet. Rytteren skal være rytterkategori 5.
Pony kat. 2	Mesterskabet er åbent for ekipager, som mindst 2 gange har gennemført sværhedsgrad 5 ved et B-, A- eller CSIP-stævne i kvalifikationsperioden, dog senest 3 dage inden Mesterskabsstævnet. Rytteren skal være rytterkategori 5.
Pony kat. 3	Mesterskabet er åbent for ekipager, som mindst 2 gange har gennemført sværhedsgrad 4 ved et B-, A- eller CSIP-stævne i kvalifikationsperioden, dog senest 3 dage inden Mesterskabsstævnet. Rytteren skal være rytterkategori 4.

5.2. Afvikling

Mesterskabet afvikles over 3 konkurrencedage.

Fordringerne for det enkelte mesterskab er angivet i efterstående skema:

Fordringer i DRF-mesterskaber						
Mesterskab	1. dag		2. dag		3. dag	
	Højde	Tempo	Højde	Tempo	Højde	Tempo
Pony kat. 1	S1 *	350	S2 *	350	S4 *	350
Pony kat. 2	MA2 *	350	S1 *	350	S2 *	350
Pony kat. 3	MB2 *	325	MA1 *	325	MA2 *	325

1. afd. rides i metode A og hver rytter må ride 2 heste. Der betales indskud, og der er placeringer efter antal startende ekipager i klassen. Der trækkes lod om startorden.

2. afd. rides i metode A. Der betales indskud, og der er placeringer efter antal startende ekipager i klassen. Startberettiget er alle ekipager, der har gennemført 1. afd. Der trækkes lod om startorden.

Finalen rides i metode A.

Der betales indskud, og der er placeringer efter antal startende ekvipager i klassen.

Startberettigede er de 20 ekvipager med færreste antal fejl sammenlagt efter 1. og 2. afd., samt ekvipager med samme antal fejl som den sidste startberettigede ekvipage.

Ingen rytter må starte mere end 1 hest i finalen. Ryttere der er kvalificeret på mere end én hest, kan frit vælge, hvilken hest de starter i finalen.

Der skal meldes til start senest 2 timer efter afslutningen af 2. afd. Ved forfald inden 3 timer før klassens programmæssige start suppleres op.

Startordenen i finalen er således, at først startende er den ekvipage med flest fejl og langsomme tid i alt efter 1. og 2. afd. Ved ligeplacering er startordenen fra 2. afd. gældende.

5.3. Mesterskabet

Det samlede resultat af mesterskabet beregnes ved sammenlægning af fejlene fra 1. og 2. afd. og de i finalen opnåede fejl.

Ved lige antal fejl til 1., 2. og/eller 3. pladsen foretages omspringning. For placeringer ud over 3. pladsen er ekvipager med samme antal fejl ligeplacerede.

5.4. Uddeling af rosetter og præmier

Der er præmieoverrækkelser efter 1. og 2. afd. med placeringer i forhold til antallet af startende i klasserne.

Der er ingen præmieoverrækkelse for finalen, men derimod for det samlede mesterskab.

Der er placeringer til de 10 bedst placerede i det samlede mesterskab, uanset antallet af startende.

Dansk Ride Forbund giver rosetter til de placerede i det samlede mesterskab, samt æresdækken, æresbånd og plaquette til vinderen af mesterskabet.

5.5. Registrering af resultater

1. og 2. afd. registreres som selvstændige klasser med placeringer med stævnefaktor for stævnet.

Finalen registreres med resultaterne for selve klassen, men ranglistepoint gives i henhold til mesterskabets samlede resultat, med stævnefaktor for mesterskabet.

5.6. Officialskrav

Dommer(e): 2 A-dommere

Banedesigner:

Pony Kat. 1: 1 FEI banedesigner + mindst 1 assistent

Pony Kat. 2: 1 A-banedesigner + mindst 1 assistent

Pony Kat. 3: 1 A- eller B-banedesigner + mindst 1 assistent

Alle udpeges af Springudvalget.

391.6. DRF-mesterskab i klubholdspringning for ponyer

6.1. Kvalificerede

Holdmesterskabet afvikles i henhold til reglerne om holdspringning. Mesterskabet afvikles som handicapspringning for kat 1, 2 og 3 og hvert hold skal have min. 2 kategorier repræsenteret på holdet. Alle ryttere på holdet skal være medlem af samme klub. Mesterskabet afvikles med vekselvis start af rytterne fra de deltagende hold. Mesterskabet er åbent for ekipager, som har gennemført minimum sværhedsgrad 4 ved et B-, A-, eller CSIP stævne i kvalifikationsperioden, dog senest 3 dage inden mesterskabsstævnet. Ryttere skal være min. kategori 4.

De deltagende hold forpligter sig til at deltage i holdklasserne dag to eller tre afhængig af kvalifikation. Ekipager fra holdene kan ikke deltage i andre klasser på den dag, hvor de er kvalificeret til holdklassen.

6.2. Afvikling

Første dag afvikles kvalifikation i MA1*, tempo 325 m/min, metode A. Der trækkes lod om holdstartorden. De 8 bedste hold på fejl/tid, dog alle hold med 0 fejl, går videre til finalen på tredje dagen og de resterende hold rider på anden dagen.

Anden dag afvikles i MA1*, tempo 325 m/min, metode B1 for de hold der ikke er kvalificeret til finalen på tredje dagen. Startrækkefølgen for holdene er således, at første startende hold er det hold med flest fejl / længst tid i kvalifikationen. Holdene medtager ikke fejl fra kvalifikationen.

Tredje dag afvikles i MA2**, tempo 325 m/min, metode B1 for de hold der er kvalificeret til finalen. Startrækkefølgen for holdene er således, at første startende hold er det hold med flest fejl / længst tid i kvalifikationen. Holdene medtager ikke fejl fra kvalifikationen.

6.3. Uddeling af rosetter og præmier

Dansk Ride Forbund giver rosetter til de hold der deltager i finalen samt æresdækken, æresbånd og plaketter til vinderne af mesterskabet.

6.4. Indskud og dotering

Der betales et samlet indskud for mesterskabet. I klassen første dag og anden dag er der placering i forhold til antal startende hold. Der er placering til alle hold i finalen på tredje dagen.
Dotering fastsættes efter aftale med springudvalget og kan afvige fra reglerne om minimumsdotering.

6.5. Registrering af resultater

Resultater i holdspringning registreres ikke.

6.6. Officialskrav

Dommer(e): 2 A-dommere

Banedesigner: Minimum 1 B-banedesigner, + minimum 1 assistent

Alle udpeges af Springudvalget.

392. DISTRIKTMESTERSKABER

392.1. Distriktsmesterskab i springning (seniorer, ungryttere og juniorer),

Hver rytter må kun starte i ét individuelt mesterskab for heste. I alle individuelle distriktsmesterskaber i springning skal der indgå enten en åben eller en overbygget vandgrav. Alle mesterskabsklasser i springning skal bedømmes af 2 dommere, hvoraf den ene skal være A- eller B-dommer. Såfremt mesterskabet afvikles i sværhedsgrad 3 eller højere skal banedesigneren være min. B-banedesigner. I alle mesterskabsklasser i springning skal der ved ligeplacering til 1., 2. og/eller 3. pladsen være fortsat(te) omspringning(er) over uændret bane (højder/bredden), indtil der ved fejl og/eller tid er kommet en afgørelse.

Mesterskabet afvikles i sværhedsgrad 2 eller 3, efter distriktsbestyrelsens bestemmelse, metode B12, tempo 350 m/min.

2. omgang kan være samme eller en anden bane. Startorden i 2. omgang og evt. omspringning fastsættes således, at den ekipage med flest fejl/længst tid i 1. omgang starter først, dernæst den ekipage med næst flest fejl/længst tid osv. Hver rytter små starte 2 heste i første runde. I individuelle mesterskabers 2. omgang i springning må hver rytter kun starte én hest.

392.2. Distriktsmesterskaber i ponyspringning

Rytteren må kun starte i én ponykategori ved de individuelle mesterskaber. I alle individuelle distriktsmesterskaber i springning skal der indgå enten en åben eller en overbygget vandgrav. Alle mesterskabsklasser i springning

skal bedømmes af 2 dommere, hvoraf den ene skal være A- eller B-dommer. Såfremt mesterskabet afvikles i sværhedsgrad 3 eller højere skal banedesigner være min. B-banedesigner. I alle mesterskabsklasser i springning skal der ved ligeplacering til 1., 2. og/eller 3. pladsen være fortsat(te) omspringning(er) over uændret bane (højder/bredden), indtil der ved fejl og/eller tid er kommet en afgørelse.

Mesterskabet afholdes for Kat. 1, Kat. 2 og Kat. 3 i sværhedsgrad 2 eller 3 efter distriktsbestyrelsens bestemmelse.

Mesterskabet afvikles efter metode B12, tempo 300 m/min. over 2 omgange.

Hver rytter må ride 2 ponyer i 1. runde. I 2. omgang må hver rytter kun starte én pony. 2. omgang kan være samme eller en anden bane.

Startorden, der hvor ponykategorierne afvikles hver for sig, i 2. omgang og evt. omspringning fastsættes således, at den ekvipage med flest fejl/længst tid i 1. omgang starter først, dernæst den ekvipage med næst flest fejl/længst tid osv. Er der flere ponykategorier i samme mesterskab, bør det tilstræbes at rækkefølgen følger ovennævnte indenfor ponykategorien.

392.3. Distriktsmesterskab i klubholdspringning

Hver rytter må kun starte i ét klubhold-mesterskab.

Mesterskabet afvikles i sværhedsgrad 2 eller 3 efter distriktsbestyrelsens bestemmelser, metode B12, tempo 350 m/min. I øvrigt efter regler i punktet holdspringning.

392.4. Distriktsmesterskab i klubholdponyspringning

Hver rytter må kun starte ét klubhold-mesterskab.

Mesterskabet afvikles efter distriktsbestyrelsens bestemmelser i sværhedsgrad 1 eller 2, ligesom det kan bestemmes, at mesterskabet afholdes for Kat. 1, Kat. 2 og Kat. 3 sammen som handicapspringning eller hver for sig. Klassen afvikles som metode B12, tempo 300 m/min. Ingen rytter/pony må starte på mere end ét hold.

393. TURNERINGER

Turneringer fremgår af Dansk Ride Forbunds hjemmeside.

394. DANMARKS CUP

394.1. Danmarks Cup for heste

- 1.1. En rytter kan kun deltage i en individuel Danmarks Cup pr. år.
- 1.2. Ryttere der i indeværende kalenderår deltager/har deltaget i Danmarks mesterskabet i springning 391.1, DRF Indendørs Mesterskab 391.2, individuelt DRF Mesterskab for ponyer 391.5, junior eller Youngrider 391.3 eller Danmarks CUP for pony pkt. 394.2 kan ikke deltage i Danmarks Cup for heste.
- 1.3. Danmarks Cup afvikles over 3 konkurrencedage.
- 1.4. 1. afd. rides i metode A og hver rytter må ride 2 heste. Der betales indskud, og der er placeringer efter antal startende ekipager i klassen. Der trækkes lod om startorden.
2. afd. rides i metode A og er åben for ekipager der har deltaget i 1. afd. Der betales indskud, og der er placeringer efter antal startende ekipager i klassen. Der trækkes lod om startorden.
Finalen rides i metode A. Der betales indskud. Startberettigede er de 30 ekipager med færreste antal fejl sammenlagt efter 1. og 2. afd., samt ekipager med samme antal fejl som den sidste startberettigede ekipage. Ekipager der ikke har gennemført både 1. og 2. afd. kan ikke deltage i finalen.
Ingen rytter må starte mere end 1 hest i Finalen. Ryttere der er kvalificeret på mere end én hest, kan frit vælge, hvilken hest de starter i Finale. Der skal meldes til start senest 2 timer efter afslutningen af 2. afd. Ved forfald inden 3 timer før klassens programmæssige start suppleres op. Startorden i Finalen er således, at først startende er den ekipage med flest fejl og langsomme tid i alt efter 1. og 2. afd. Ved ligeplacering er startordenen fra 2. afd. gældende.
- 1.5. Danmarks Cuppen
Det samlede resultat af Danmarks Cuppen beregnes ved sammenlægning af fejlene fra 1. og 2. afd. og de i finalen opnåede fejl.
Ved lige antal fejl til 1., 2. og/eller 3. pladsen foretages omspringning, jf. pkt. 368.25.10. For placeringer ud over 3. pladsen er ekipager med samme antal fejl ligeplacerede.
- 1.6. Uddeling af rosetter og præmier
Der er præmieoverrækkelser efter 1. og 2. afd. med placeringer i forhold til antallet af startende i klasserne.
Der er ingen præmieoverrækkelse for Finalen, men derimod for den samlede Danmarks Cup.
Der er placeringer til de 10 bedst placerede i det samlede mesterskab, uanset antallet af startende.

DRF giver rosetter til de placerede i den samlede Danmarks Cup, samt æresdækken, æresbånd og plaque til vinderen af Danmarks Cuppen.

1.7. Registrering af resultater

1. og 2. afd. registreres som selvstændige klasser med stævnefaktor for stævnet.

Finalen registreres med resultaterne for selve klassen, men ranglistepoint gives i henhold til Danmarks Cuppens samlede resultat, med stævnefaktor for klassen.

1.8. LB2** Danmarks Cup

Åbent for kategori 2 ryttere.

1.9. LA2** Danmarks Cup

Åbent for kategori 2 og 3 ryttere.

1.10. MB2** Danmarks Cup

Åbent for kategori 3 og 4 ryttere.

1.11. MA2** Danmarks Cup

Åbent for kategori 4, 5 og 6 ryttere.

394.2. Danmarks Cup for ponyer

2.1. En rytter kan kun deltage i en individuelt Danmarks Cup pr. år og kun i en ponykategori.

2.2. Ryttere der deltager i individuelt DRF-Mesterskab for ponyer, junior eller Youngrider, Danmarks Cups for heste kan ikke deltage i Danmarks Cupperne for pony.

2.3. Danmarks Cup afvikles over 3 konkurrencedage.

2.4. 1. afd. rides i metode B0 og hver rytter må ride 2 ponyer. Der betales indskud til klassen. Der trækkes lod om startorden.

2. afd. rides i metode B0 og hver rytter må ride 2 ponyer. Der betales indskud. Der trækkes lod om startorden.

[2.5. Der må ikke springes stor vandgrav/åbenvandgrav, men kun blå "liverpool" er tilladt i sværhedsgrad 2 og 3.](#)

2.6. Finalen rides i stilspringning metode S4 uden omspringning. Der betales indskud til klassen. Startberettigede er de 20 ekipager med færrest fejl sammenlagt efter 1. og 2. afd., samt ekipager med samme antal fejl som den sidste startberettigede ekipage. Kun ekipager der har gennemført både 1. og 2. afd. kan deltage.

Ingen rytter må starte mere end 1 pony i Finalen. Ryttere der er kvalificeret på mere end én pony, kan frit vælge, hvilken pony de starter i finalen. Der skal meldes til start senest 2 timer efter afslutningen af 2. afd.

Ved forfald inden 3 timer før klassens programmæssige start suppleres op. Startordenen i Finalen er således, at først startende er den ekipage med flest fejl i alt efter 1. og 2. afd. Ved ligeplacering er startordenen fra 2. afd. gældende.

2.7. Samlet resultat

Det samlede resultat af Danmarks Cuppen beregnes ved at trække summen af fejl fra 1. og 2. afd. divideret med 8 fra de i finalen opnåede point.

Ved lige antal point til 1., 2. og/eller 3. pladsen foretages omspringning, jf. pkt. 368.25.10 med ny stilkarakter som i metode S4. For øvrige placeringer er ekipager med samme antal point ligeplacerede.

2.8. Uddeling af rosetter og præmier

Der er ingen præmier i finaleklassen, men derimod for den samlede Danmarks Cup.

Der er placeringer til de 10 bedst placerede i den samlede Danmarks Cup, uanset antallet af startende.

DRF giver rosetter til de placerede i den samlede Danmarks Cup, samt æresdækken, æresbånd og plakette til vinderen af Danmarks Cuppen.

2.9. Registrering af resultater

1. og 2. afd. registreres som selvstændige klasser med stævnefaktor for stævnet, jf. pkt. 72.3.

Finalen registreres med resultaterne for selve klassen, men ranglistepoint gives i henhold til Danmarks Cuppens samlede resultat, med stævnefaktor for Danmarks Cup, jf. pkt. 72.3

2.10. LB2* Danmarks Cup

Åbent for kategori 2 ryttere.

Rytteren må ikke have placeringer i sværhedsgrad 3 ved FEI, A, B eller C-stævner i kvalifikationsperioden.

Danmarks Cuppen afvikles for kategori I, II og III.

2.11. LA2* Danmarks Cup

Åbent for kategori 2 og 3 ryttere.

Rytteren må ikke have placeringer i sværhedsgrad 4 ved FEI, A, B eller C-stævner i kvalifikationsperioden.

Danmarks Cuppen afvikles for kategori I, II og III.

2.12. MB2* Danmarks Cup

Åbent for kategori 3, 4, 5 og 6 ryttere.

Rytteren må ikke have placeringer i sværhedsgrad 5 ved FEI, A, B eller C-stævner i kvalifikationsperioden.

Danmarks Cup afvikles for kategori I og II.

SPRINGNING

| 2014



|
395. - 399. RESERVERET