



DANSK RIDE FORBUND

## Dressur

2. UDGAVE

GÆLDENDE FRA 1. JUNI 2016

# Retningslinier for etisk korrekt anvendelse af hesten til ridesport

1. Indenfor al ridesport skal hensynet til hesten prioriteres over alt andet.
2. Hestens velfærd skal gå forud for avlerens, trænerens, rytterens, ejerens, hestehandlerens, stævnearrangørens, sponsorens og officials interesser og ønsker.
3. Omsorg for, og den veterinærmedicinske behandling af hesten, skal alene have til formål, at fremme dens sundhed og velbefindende.
4. En god foderstand, hygiejne samt overholdelse af forsvarlige sikkerhedsforskrifter skal til stadighed tilstræbes. Det er ejerens pligt at drage omsorg for
  - a. at hesten holdes i god foderstand og har fri adgang til frisk vand. I rideklubber påhviler dette ansvar for de på klubbens faciliteter opstaldede heste tillige bestyrelsen samt den daglige leder.
  - b. at drage omsorg for, at hestens hove beskæres jævnligt og korrekt.
  - c. at hesten bliver undersøgt og eventuelt behandlet mod orm.
  - d. at hesten jævnligt får tandeftersyn med eventuel behandling.
  - e. at hesten motioneres dagligt ved udlukning på fold, ved skridtture eller ved træning i et omfang, der som minimum opfylder gældende lovgivning.
5. Under transport af heste skal der sikres god renlighed og ventilation i transportvognen, og hesten skal hyppigt fodres og vandes.
6. Det er af stor betydning til stadighed at forbedre uddannelsen i træning og håndtering af hesten, samt at fremme veterinærmedicinske studier.
7. Rytterens personlige ridefærdighed, hestefaglige viden og kunnen skal udvikles, da disse faktorer er af stor betydning for hestens trivsel og velfærd.
8. Enhver form for ridning og træningsmetoder skal tage hensyn til, at hesten er et levende væsen, og må således ikke omfatte fysisk eller psykisk vold overfor hesten. Det er ejerens pligt at drage omsorg for, at hesten ikke udsættes for fysisk eller psykisk vold. I rideklubber påhviler ovennævnte ansvar for de på klubbens faciliteter opstaldede heste tillige bestyrelsen samt den daglige leder. Ved fysisk og/eller psykisk vold forstås
  - a. rykning/flåning/savning med bidet i munden
  - b. anvendelse af pisk ud over hvad der karakteriseres som korrektion og/eller irettesættelse
  - c. uhæmmet anvendelse af sporer
  - d. anden vold der har karakter af afstraffelse
  - e. rollkur og hyperfleksion forstået som bøjning af hesten under tvang.
9. Enhver klub under Dansk Ride Forbund, og alle medlemmer af disse klubber er forpligtet til at respektere hestens ret til omsorg, pleje og god behandling. Hesteejeren er forpligtet til at drage omsorg for, at hestens staldforhold opfylder gældende lovgivning, eksempelvis at boksen har den fornødne størrelse og loftshøjde, at stalden har fornøden udluftning og lysindfald, samt at madrassen holdes tør og ren. I rideklubber påhviler ovennævnte ansvar for de på klubbens faciliteter opstaldede heste tillige bestyrelsen samt den daglige leder.
10. De reglementariske bestemmelser indenfor ridesporten vedrørende hestens behandling, velfærd og sundhedstilstand skal overholdes ikke blot under deltagelse i stævner, men nok så vigtigt under den daglige træning. Nævnte reglementariske bestemmelser skal kontinuerligt revideres, for at sikre hestens velfærd.

## Indholdsfortegnelse

<b>0</b>	<b>INTRODUKTION.....</b>	<b>5</b>
201.	Introduktion og formål.....	5
202.	Struktur.....	6
203.	Gyldighed.....	6
204.	Beføjelser.....	6
205.	Redaktion.....	6
206.	Ansvarsfraskrivelse.....	6
207.	-209. Reserveret.....	6
<b>I</b>	<b>HESTE OG PONYER.....</b>	<b>7</b>
210.	Etik og velfærd.....	7
211.	Smitsomme sygdomme.....	8
212.	Doping og medicinering.....	8
213.	Hestens/ponyens ydeevne.....	8
214.	Forsikring.....	8
215.	Transport og opstaldning.....	8
216.	Formalia - Vaccination og konkurrencehesteregistrering.....	8
217.	Ponyer og ponymåling.....	9
218.	Opklasning og nedklasning.....	9
219.	Hestens/ponyens udstyr.....	9
<b>II</b>	<b>RYTTEREN.....</b>	<b>14</b>
220.	Etik og værdier.....	14
221.	Doping, rusmidler og medicinering.....	14
222.	Hvem kan deltage i dressurstævner.....	14
223.	Rytterlicens.....	14
224.	Alder.....	14
225.	Beklædning og udstyr.....	15
226.	- 229. Reserveret.....	18
<b>III</b>	<b>OFFICIALS.....</b>	<b>18</b>
230.	Officialtyper.....	18
231.	Autorisation.....	18
232.	Funktionsområder.....	18
233.	Skattefrit godtgørelse til officials.....	22
234.	- 239. Reserveret.....	22
<b>IV</b>	<b>KVALIFIKATIONSKRAV OG UDELUKKELSESKRITERIER.....</b>	<b>23</b>
240.	Generelt.....	23
241.	Kvalifikationskrav.....	23
242.	Reserveret.....	24

<u>243.</u>	<u>Udelukkelseskriterier.....</u>	<u>25</u>
<u>244.</u>	<u>- 249. Reserveret.....</u>	<u>25</u>
<u>V</u>	<u>KLASSER OG FORDRINGER.....</u>	<u>26</u>
<u>250.</u>	<u>Klasser og fordringer.....</u>	<u>26</u>
<u>251.</u>	<u>- 259. Reserveret.....</u>	<u>28</u>
<u>VI</u>	<u>STÆVNEAFVIKLING.....</u>	<u>29</u>
<u>260.</u>	<u>Stævnetyper.....</u>	<u>29</u>
<u>261.</u>	<u>Danske stævnetyper.....</u>	<u>29</u>
<u>262.</u>	<u>Før stævnet.....</u>	<u>29</u>
<u>263.</u>	<u>Terminer.....</u>	<u>29</u>
<u>264.</u>	<u>Propositioner.....</u>	<u>29</u>
<u>265.</u>	<u>Tilmeldinger.....</u>	<u>29</u>
<u>266.</u>	<u>Tidsplan, starttider, startlister og afvikling.....</u>	<u>31</u>
<u>267.</u>	<u>Aflysning og ændring.....</u>	<u>34</u>
<u>268.</u>	<u>Afvikling.....</u>	<u>34</u>
<u>269.</u>	<u>Præmiering.....</u>	<u>36</u>
<u>VII</u>	<u>RESULTATER.....</u>	<u>38</u>
<u>270.</u>	<u>Resultatregistrering.....</u>	<u>38</u>
<u>271.</u>	<u>Resultattilførsel og -nulstilling.....</u>	<u>38</u>
<u>272.</u>	<u>Reserveret.....</u>	<u>38</u>
<u>273.</u>	<u>Ranglistepoint.....</u>	<u>38</u>
<u>274.</u>	<u>Annullering af resultater og ranglistepoint.....</u>	<u>38</u>
<u>275.</u>	<u>- 279. Reserveret.....</u>	<u>38</u>
<u>VIII</u>	<u>AFVIGELSER, PROTESTER &amp; SANKTIONER.....</u>	<u>39</u>
<u>280.</u>	<u>- 289. Reserveret.....</u>	<u>39</u>
<u>IX</u>	<u>MESTERSKABER, TURNERINGER OG CHAMPIONATER.....</u>	<u>40</u>
<u>290.</u>	<u>Mesterskaber.....</u>	<u>40</u>
<u>291.</u>	<u>Danmarksmesterskaber (DM) og DRF-Mesterskaber.....</u>	<u>40</u>
<u>292.</u>	<u>Distriktsmesterskaber.....</u>	<u>54</u>
<u>293.</u>	<u>Turneringer.....</u>	<u>55</u>
<u>294.</u>	<u>Championater.....</u>	<u>56</u>
<u>295.</u>	<u>- 299. Reserveret.....</u>	<u>56</u>

## O INTRODUKTION

### 201. INTRODUKTION OG FORMÅL

#### 201.1. Mål og generelle principper for dressur

Målet for dressursporten er at udvikle en hest/pony til en "glad atlet" gennem en harmonisk uddannelse. Som et resultat bliver hesten/ponyen afbalanceret, smidig, og fleksibel men ligeledes tillidsfuld, opmærksom og klar til at udføre opgaver for rytteren i en perfekt forståelse mellem rytter og hest/pony. TD kan, for at være med til at sikre ovenstående, benytte "FEI Stewards Manual - Dressur" i sit virke på stævnepladsen.

Denne balance opnås ved:

Frihed og takt i bevægelserne.

Harmoni, lethed i bevægelserne, frihed ved forbenenes bevægelse sammenholdt med en indundergriben af bagbenene, der stammer fra et energisk fremadgående afskub.

Accepten af biddet uden spændinger eller modstand

Hesten/ponyen udstråler, at det der bliver forlangt sker i perfekt selvbalance. Tillidsfuld og lydør underlægger hesten/ponyen sig villigt til rytterens hjælper og forbliver ligeudrettet i de øvelser, hvor dette forlanges eller korrekt bøjet i de øvelser, hvor dette forlanges.

Skridten er firtaktet, løsgjort og uden modstand. Traven er totaktet, diagonal, løsgjort, smidig, og aktiv. Galoppen er tretaktet, samlet i forhold til klassens krav, let og i balance.

Bagparten hænger aldrig inaktivt men reagerer på den mindste drift fra rytteren i en aktiv fremadgående bevægelse igennem hele kroppen.

Hesten/ponyen skal reagere opmærksomt på rytterens hjælper og være eftergivende, fri for en hver modstand og adlyde sin rytter villigt og uden tøven til de forskellige signaler, rytteren måtte give, med en præcision, der understreger at hesten/ponyen er i balance både fysisk såvel som mentalt. Gennem hele programmet skal hesten/ponyen være til bidet. Dette betyder, at nakken på hesten skal være rejst i en grad der passer til det uddannelsesmæssige stade, der forlanges af hesten og den samlingsgrad øvelsen forlanger. Alle øvelser kræver at der er en let kontakt med hestens/ponyens mund. Hestens hoved skal altid holdes i en rolig position, og som hovedregel altid foran den vertikale linje, med punktet mellem ørene som det højeste punkt på hesten/ponyen, og aldrig i modstand mod rytterens hånd.

Bæring og afskub vises i trav og galop og er resultatet af korrekt uddannelse. Når en hest bevæger sig korrekt; taktfast og med afskub og i selvbalance. Den samme rytme skal bibeholdes igennem alle øvelserne i programmet.

Regelmæssighed i gangarterne er grundlæggende for dressuren.

Fordringer

Formålet med dressuren, fordringer inkl. træningskalaen samt øvelsernes udførelse findes beskrevet i hæftet "Fordringer i dressur", som kan købes på [shop.rideforbund.dk](http://shop.rideforbund.dk).

Dressurprogrammerne (kritikkerne) findes altid i gældende version på Dansk Ride Forbunds hjemmeside: [www.rideforbund.dk](http://www.rideforbund.dk)

Dressurdommeruddannelsen findes beskrevet i hæftet

"Dressurdommeruddannelsen" - altid i seneste version på forbundets hjemmeside: [www.rideforbund.dk](http://www.rideforbund.dk)

## **202. STRUKTUR**

Dette disciplinreglement indeholder Dansk Ride Forbunds detaljerede bestemmelser for afvikling og bedømmelse af dressurkonkurrencer, men det skal læses som tillæg til Fælles Bestemmelser.

## **203. GYLDIGHED**

Dressurreglementet træder i kraft 1. januar 2016 – alle tidligere dressurreglementer er ugyldige efter denne dato. Bemærk at dressurreglementet altid skal læses i forlængelse af Fælles Bestemmelser.

## **204. BEFØJELSER**

Se Fælles Bestemmelser.

## **205. REDAKTION**

Se Fælles Bestemmelser.

## **206. ANSVARFRASKRIVELSE**

Se Fælles Bestemmelser.

## **207. -209. RESERVERET**

# I HESTE OG PONYER

## 210. ETIK OG VELFÆRD

Se også Fælles Bestemmelser.

### 210.1. Blod og mærker på hesten/ponyen

Hesten/ponyen må ikke have blod på sig, og skal i alle tilfælde udgå.

Desuden må den ikke have mærker efter misbrug på sig.

*§ Ekvipagen skal udgå: Heste/ponyer, der bløder fra mulen (mund, næse - i tilfælde hvor hesten/ponyen f.eks. har bidt sig i tungen eller læben), og/eller har mærker i schenkellejet hvor rytter/hjælper ikke direkte anses for at være skyld i dette:*

*§ Gult kort og diskvalifikation: Heste/ponyer med tydelige mærker efter rytters/hjælperes brug af sporer, pisk eller bid.*

*§ Rødt kort, bortvisning og diskvalifikation: Grove, enkeltstående tilfælde af ovenstående.*

### 210.2. Alder

#### 4-års

Heste: 4-års heste må ikke startes i nogen form for konkurrence før 1. maj. Fra 1. maj må 4-års heste startes ved D-stævner og højere i gangartsklasser, LD1, LD2, LC1, LC2 og LC3.

Ponyer: 4-års ponyer må ikke startes i nogen form for konkurrence før 1. maj. Fra 1. maj må 4-års ponyer startes i LD1, LD2, LC1, LC2 og LC3.

De resultater, som 4-års heste/ponyer opnår, der måtte udelukke dem fra start i LC3, træder først i kraft, når hesten/ponyen fylder 5 år.

#### 5-års

Heste: 5-års heste må kun startes i L-klasser. De resultater, som 5-års heste opnår i LA6 som måtte udelukke dem for start i LA-6, træder først i kraft, når hesten fylder 6 år.

Ponyer: 5-års ponyer må kun startes i L-klasser op til og med LA4B. De resultater, som 5-års ponyer opnår, som måtte udelukke dem fra start i LA4, træder først i kraft, når ponyen fylder 6 år.

#### 6-års

Heste: må deltage i sværhedsgrad 0, 1, 2 og 3

#### 7-års

Heste: må deltage i sværhedsgrad 0, 1, 2, 3, 4, 5 og 6

#### 8 års og ældre

Heste: aldersmæssigt ingen begrænsninger

**211. SMITSOMME SYGDOMME**

Se fælles bestemmelser

**212. DOPING OG MEDICINERING**

Se Fælles Bestemmelser.

**213. HESTENS/PONYENS YDEEVNE****213.1. Generelt**

Ved dressurstævner må heste og ponyer efter ankomst til stævnepladsen kun rides af rytteren selv. I dressur må hver hest/pony kun startes i konkurrencer af samme eller to på hinanden følgende sværhedsgrader ved samme stævne.

En hest/pony må kun starte ved en stævnearrangør pr. dag

Ved E- og D-stævne [må hesten/ponyen godt starte flere forskellige sværhedsgrader, såfremt det er med forskellige ryttere. Hesten/ponyen må opvarmes af den rytter, der skal konkurrere på den efterfølgende.](#)

*§ Overtrædelse af dette forbud medfører diskvalifikation.*

**213.2. Hestens/ponyens antal starter pr. dag**

Heste: Max. 2 starter pr. dag.

Ponyer: Max. 2 starter pr. dag. Ved B-stævner max. 1 start pr. dag.

E- og D-stævner og E- og D-klasser: En hest/pony må have 4 starter pr. dag, så længe ingen starter er over sværhedsgrad O.

**213.3. Ekvipagens antal starter pr. dag**

Heste: Max. 2 starter pr. dag.

Ponyer: Max. 2 starter pr. dag. Ved B-stævner dog max. 1 start pr. dag.

**213.4. Rytternes antal starter**

Max. 2 heste/ponyer pr. klasse.

**214. FORSIKRING**

Se Fælles Bestemmelser

**215. TRANSPORT OG OPSTALDNING**

Se Fælles Bestemmelser.

**216. FORMALIA – VACCINATION OG KONKURRENCEHESTEREGISTRERING**



Se Fælles Bestemmelser.

## 217. PONYER OG PONYMÅLING

Se Fælles Bestemmelser.

## 218. OPKLASNING OG NEDKLASNING

Se Fælles Bestemmelser.

## 219. HESTENS/PONYENS Udstyr

Udstyr og produkter som ikke er nævnt i reglementet er ikke tilladt. Der gives ikke dispensation til hestens/ponyens udstyr. Undtaget herfor er ryttere, som er klassificeret som Para-ryttere. Diskret pynt samt kontraster er tilladt på alt udstyr såfremt udstyret lever op til reglementets øvrige punkter.

### 219.1. Reklamer, logo, sponsorater og flag

Se også Fælles Bestemmelser. På hestens/ponyens sadelunderlag må der bæres logo – max. 200 cm<sup>2</sup> pr. side, det er tilladt at benytte begge sider.

### 219.2. Udstyr placeret på hestens/ponyens hoved og hals

Trense/hovedtøj: Obligatorisk. Trensen skal bestå af de viste dele i figuren for tilladte næsebånd. Primær farve skal være sort eller brun.

Tøjler: Der må kun benyttes traditionelle tøjler i materialerne stof, læder eller gummi. [Detailvariationer såsom tilbagetrukket nakkestykke er tilladt.](#)

Bid: Obligatorisk. Trensebid og kandar skal være af metal, metal belagt med gummi eller hårdt uflexibelt gummi. Forskellige metaller må kombineres. Bid må kun bruges i deres oprindelige form, og må ikke være beklædt med fremmede materialer. Ringene for enderne af biddet må max. være 8 cm i diameter (indvendig mål). Detailvariationer af de afbillede bid [er tilladt, men ringe og mundstykker må ikke kombineres udover det viste.](#)

Alle bridonbid (undtagen nr [8](#), [17](#) og [18](#)) skal kunne foldes sammen, således at biddets endestykker nærmer sig hinanden i retning mod hestens kindtænder. Biddet behøver ikke kunne foldes sammen i retning mod hestens fortænder.

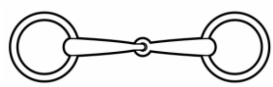
Ponyer: Trense med [bridonbid](#) er obligatorisk optømning. Biddet må ikke være under 10 mm i diameter ved ringene.

Heste: [Bridonbid](#) er obligatorisk optømning i sværhedsgrad 0-2. I sværhedsgrad 3 er det valgfrit, om der rides med [bridonbid](#) eller kandar.

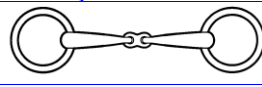
**Tilladte bridonbid – må benyttes ved optømning med trense samt kandar**

\* Afbillede bid med \* efter må benyttes i en tredelt version, selvom det ikke er tegnet.

Bid 2-5 illustrerer tilladte midterstykker ved tredelte bid.



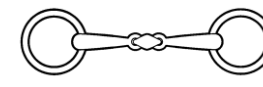
1. Todelt bridonbid



2. Tredelt bridonbid



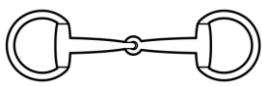
3. Tredelt bridonbid



4. Tredelt bridonbid



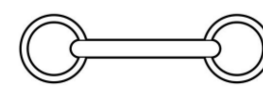
5. Tredelt bridonbid med roterende midterstykke



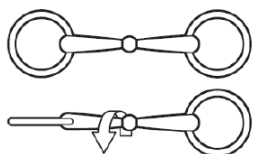
6. Todelt\* muffebid



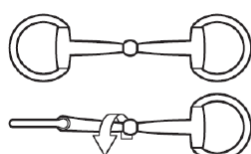
7. Todelt\* D-ringsbid



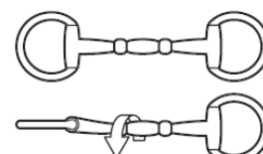
8. Stangbid - også tilladt som muffebid og Mullen Mouth. Materialet må være fleksibelt gummi.



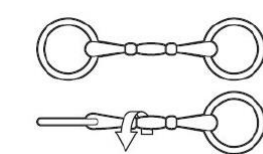
9. Todelt bridonbid med rotationsakse




10. Todelt muffebid med rotationsakse



11. Tredelt muffebid med rotationsakser



12. Tredelt bridonbid med rotationsakser



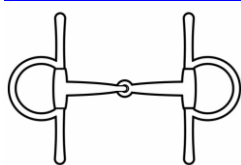
13. Todelt\* muffebid med ophæng

**Tilladte bridon bid – må benyttes ved optømning med trense**

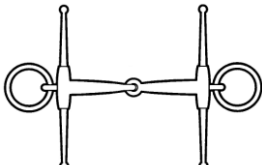
\* Afbillede bid med \* efter må benyttes i en tredelt version, selvom det ikke er tegnet.

Bid 2-5 illustrerer tilladte midterstykker ved tredelte bid.

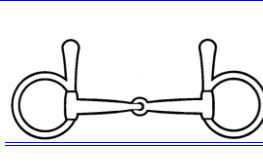
\*\* Biddet er kun tilladt nationalt. Tøjlerne kan sættes i hooks eller frit på bidringen.



14. Todelt\* muffebid med parérstænger



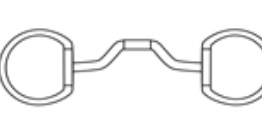
15. Todelt\* Fulmerbid med parérstænger og løse ringe



16. Todelt\* muffebid med øvre parérstænger



17. Mylerbid med/uden hooks\*\*




18. Mylerbid med/uden hooks\*\*

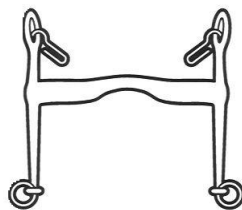
## Kandar

Heste: Ved C og D klasser er det valgfrit om man vil benytte trense eller kandar i sværhedsgrad 3 og højere som en forsøgsordning i 2016. Ved A og B klasser af sværhedsgrad 3 er det valgfrit om der rides med kandar eller trense. Ved A og B klasser af sværhedsgrad 4 og opefter er kandar obligatorisk. Længden af stangen må højst være 10 cm fra mundstykket og ned.

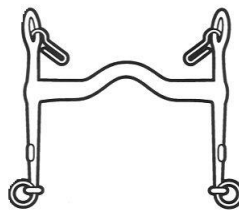
### Tilladte stangbid og tilbehør ved benyttelse af kandar



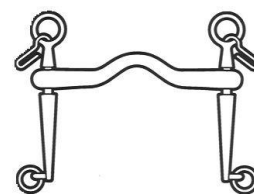
[19](#). Kandarstang, buet



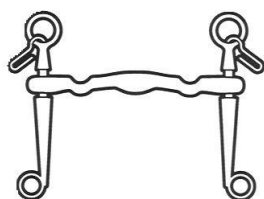
[20](#). Kandarstang med tungefrihed



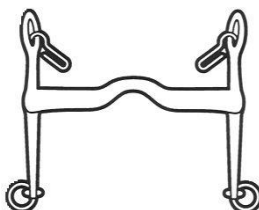
[21](#). Kandarstang med tungefrihed



[22](#). Kandarstang med tungefrihed og glidende mundstykke



[23](#). Kandarstang med glidende mundstykke




[24](#). Stangbid med tungefrihed – må benyttes med [25](#). S-stang



[25](#). S-stang – må benyttes sammen med bid [24](#).




[26](#). Skumkæde (metal eller læder, eller en kombination af disse)



[27](#). Læbestrop



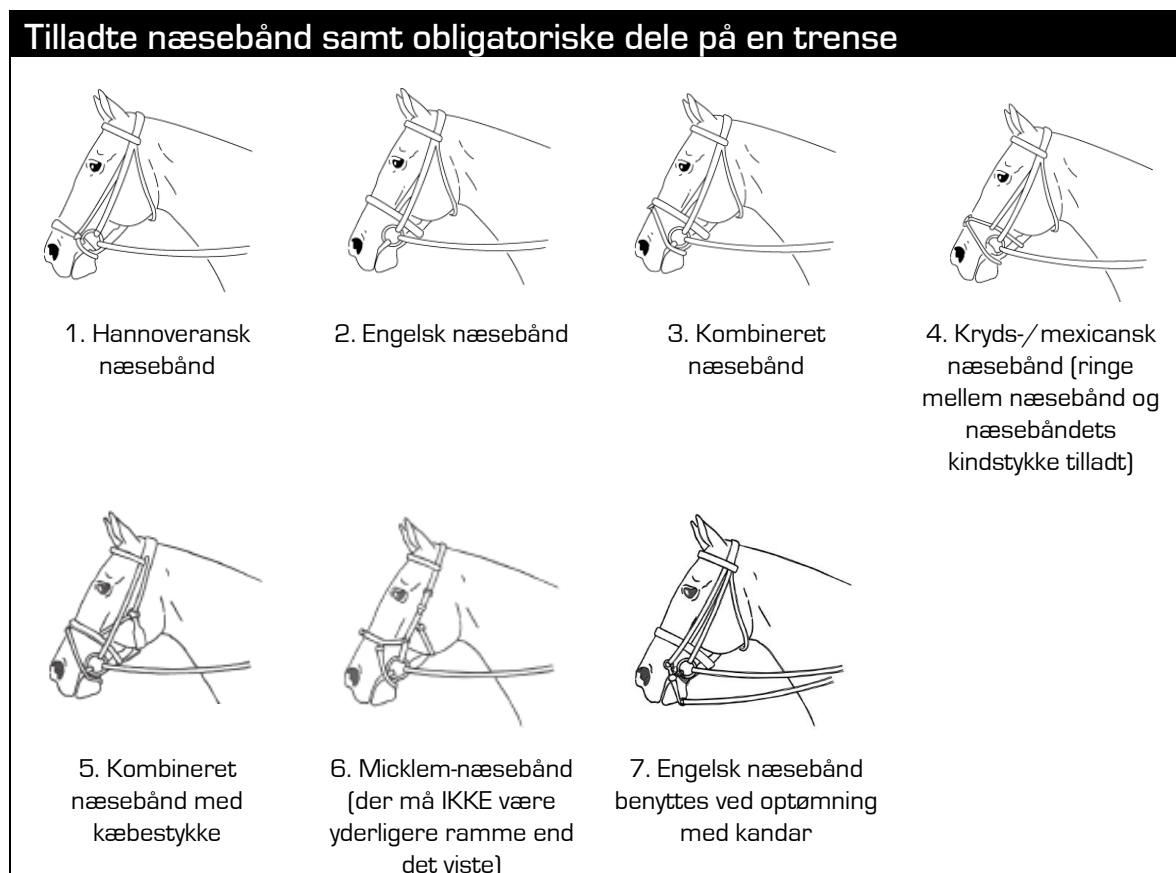
[28](#). Beskyttelse til skumkæde. Skal være af gummi, læder, pels eller gele



[29](#). Beskyttelse til skumkæde. Skal være af gummi, læder, pels eller gele

## Næsebånd:

Obligatorisk. Følgende næsebånd er tilladt:  
Ved optømning med kandar er kun nr. 7 tilladt.



Trensetilbehør; Blinkers, trykfordelende pads til trenser og hjælpetøjler (lammeskind, gele etc.), bidskiver, pandebånd: Blinkers og bidskiver ikke tilladt. Diskrete trykfordelende pads tilladt. Pandebånd med udsmykning tilladt. Tungerem ikke tilladt.

Hjælpetøjler; Martingal, fortøj, glidetøjler, etc.: Hjælpetøjler ikke tilladt.

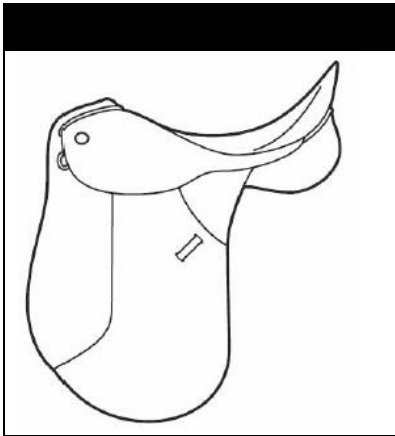
Insekt- og solbeskyttelse; Fluehætte, fluestrimler, mulenet etc.: Ikke tilladt på konkurrencebanen men må benyttes under opvarmning..

Hut: Tilladt. Hutten skal være diskret, og må ikke dække hestens øjne. Der må ikke være materiale i hestens ører i form af ørepropper.

### 219.3. Udstyr placeret på hestens/ponyens ryg og bryst

Dækken: tilladt under opvarmning.

Sadel: Sadel er obligatorisk. Sadlen skal ligge tæt på hesten/ponyen og have lange, næsten lodrette sadelklapper. Western-, damesadel el. lign. ikke tilladt. Bomløs sadel er tilladt, såfremt den ligner en standard dressursadel. Sadlen skal have en funktionsdygtig eller åben sikkerhedslås.



**Ponyer:** Det er tilladt at benytte spring- eller kombineret sadel t.o.m. sværhedsgrad 4. Ponyer af kat. 3 må bære sadelpude, men denne skal være udstyret sikkerhedsbøjler

**Heste:** Det er tilladt at benytte spring- eller kombineret sadel t.o.m. sværhedsgrad 2.

Underlag og trykfordelende pads: Ingen udformnings- eller farvemæssige begrænsninger, bør dog være diskret.

**Body bandage:** Må ikke benyttes

Stigremme: Skal være fastgjort i sikkerhedslås på sadlen - alternativt skal der anvendes sikkerhedsstighbøjler.

Stigbøjler: Skal være af metal. Sikkerhedsbøjler dog tilladt.

Halerem: Tilladt for kat. 3 ponyer.

Haleextension: Tilladt

#### 219.4. Udstyr placeret på hestens/ponyens ben

Sko: Valgfrit. Skal være sømmet eller limet på hestens hov.

Benbeskyttelse; gamacher, bandager, klokker: Tilladt under opvarmning  
Tilladt på konkurrencebanen til og med sværhedsgrad 1

Boots/gummihestesko: Ikke tilladt på konkurrencebanen men må benyttes under opvarmning.

Intet benbeskyttelse, boot eller sko må være påført særlig vægtbelastning. Såfremt hesten bærer benbeskyttelse/boots på konkurrencebanen hvor dette ikke er tilladt får ekipagen -2 point i kritikken.

*§ Efterkommes dommers pålæg om at afmontere ikke tilladt udstyr/produkter ikke medfører dette diskvalifikation jf. 266.3*

## II RYTTEREN

### 220. ETIK OG VÆRDIER

Se Fælles Bestemmelser.

### 221. DOPING, RUSMIDLER OG MEDICINERING

Se Fælles Bestemmelser.

### 222. HVEM KAN DELTAGE I DRESSURSTÆVNER

Se også Fælles Bestemmelser.

#### 222.1. Handicapryttere

Handicappede ryttere kan uden dispensation starte ved C- og D- og E-stævner mod forevisning af testkort udfærdiget af autoriseret klassifikatør, hvoraf det fremgår hvilken grad rytteren er testet til samt hvilke hjælpemidler, der må benyttes. Ved anmeldelse til stævne vedlægges kopi af testkort.

Handicappede ryttere, der ønsker at starte ved A- eller B-stævner skal søge om dispensation hertil hos Dansk Ride Forbunds dressurudvalg. Ved ansøgning om dispensation skal vedlægges kopi af testkort udfærdiget af autoriseret klassifikatør. En evt. dispensation træder først i kraft ved modtagelse af skriftlig bekræftelse. Ved anmeldelse til stævne vedlægges anmeldelsesblanketten kopi af testkort samt dispensationen.

Under stævnet er rytteren selv ansvarlig for, at (hoved)dommeren inden den pågældende classes start er orienteret om at fornøden dispensation er givet.

### 223. RYTTERLICENS

Se Fælles Bestemmelser

### 224. ALDER

Hvor der er anført maksimum- eller minimumalder, gælder den alder, du fylder i hele kalenderåret, uanset om du har fødselsdag d. 1. januar eller 31. december

Aldersinddelinger				
	Hest	Kategori 1	Kategori 2	Kategori 3
Ponyrytter		0-16 år	0-16 år	0-13 år
Children	0-14			
Junior	0-18	Se punktet	-	-

Ungrytter	16-21	"Opklasning og nedklasning"	-	-
U25	16-25			
Senior	16-		-	-

## 225. BEKLÆDNING OG Udstyr

Udstyr og produkter som ikke er nævnt i reglementet er ikke tilladt.

Der gives ikke dispensation til rytterens beklædning og udstyr. Undtaget herfor er ryttere som er klassificeret som Para-ryttere.

Diskret pynt samt kontraster er tilladt på alt beklædning/udstyr såfremt det lever op til reglementets øvrige punkter.

### 225.1. Sikkerhedsudstyr

#### Ridehjelms/hat (evt. bowler/militærhat)

Obligatorisk. Skal leve op til kravene i Fælles Bestemmelser. Skal være mørk. Diskret udsmykning tilladt. Ventilationsanordninger tilladt.

Ponyryttere: Ridehjelms obligatorisk.

Juniorer: Ridehjelms obligatorisk for ryttere til og med det år de fylder 18 år, uanset sværhedsgrad.

Senior/ungryttere: I sværhedsgrad 0-3 samt på 6 års heste eller yngre er ridehjelms obligatorisk.

*§ I Kürprogrammer bliver en rytter diskvalificeret hvis denne tager sin hat af under ridtet. Det er kun tilladt at aftage hatten til hilsen i indledningsparaden samt i afslutningsparaden.*

#### Sikkerhedsvest

Tilladt. Benyttes der sikkerhedsvest skal den leve op til kravene angivet i Fælles Bestemmelser. Airbagvest er ligeledes tilladt. Bæres sikkerhedsvesten/airbagvesten uden på jakken, skal denne have samme farvenuance som jakken.

### 225.2. Reklamer, logo, sponsorater og flag

Se også Fælles Bestemmelser. Rytteren må bære logoer, dog skal følgende placerings- og størrelseskrav for logoerne overholdes:

- Skjortekrave: 16 cm<sup>2</sup> pr. side, det er tilladt at benytte begge sider.
- Ridejakke, på forsiden i brysthøjde: 80 cm<sup>2</sup> pr. side, det er tilladt at benytte begge sider.

Logoer fra fabrikanter (ikke sponsorende) af tøj og udstyr, må kun forekomme én gang pr. tøj- eller udstyrstykke på synlige områder. Logoerne

må ikke overskride 40cm<sup>2</sup>.

### 225.3. Beklædningsgenstande på rytterens overkrop

Militæruniform tilladt, uanfægtet af nedenstående krav.

Plastron, tørklæde, slips, halsudsmykning: Obligatorisk: Hvid, off-white eller samme farve som ridejakke. Kontrast farve på plastron tilladt.

E-, D-stævner og C-stævner: Valgfrit hvis der anvendes trøje i stedet for jakke

Skjorte, rideskjorte, bluse med høj hals: Obligatorisk: Hvid eller off-white krave.

E-, D-stævner og C-stævner: Valgfrit hvis der anvendes trøje i stedet for jakke.

Ridejakke, trøje etc.: Ridejakken (kjolen) skal være mørk. Kontrastfarve på krave og kanter er tilladt.

Ponyryttere: Ridejakke obligatorisk.

Hesteryttere: I sværhedsgrad 0-3 er ridejakke obligatorisk. Fra og med sværhedsgrad 4 er det valgfrit om der rides med ridejakke eller kjole.

Juniorryttere må ride med kjole i sværhedsgrad 3 såfremt klassen er udskrevet som en juniorklasse

E-, D-stævner og C-stævner: Mørk trøje eller klubtrøje kan benyttes i stedet.

Handsker: Obligatorisk. Skal være hvide, off-white eller samme farve som jakken.

### 225.4. Beklædningsgenstande på rytterens underkrop og schenkler

Militæruniform tilladt, uanfægtet af nedenstående krav.

Ridebukser: Obligatorisk. Ridebukserne skal være hvide eller off-white, dog må skindet være farvet.

E-, D-stævner og E- og D-klasser: Stævnearrangøren kan tillade valgfri farve.

Ridestøvler: Obligatorisk. Støvlen skal være af læder, kunstlæder eller gummi med glat/let rillet sål og hæl. Støvlen skal være mørk ensfarvet.

Sikkerhedsmæssigt forsvarlige snører over vristen og lynlåse af samme farve som støvlen er tilladt. Støvlen kan have følgende udformninger:

- Lang glat støvle i ét stykke.
- Kort glat støvle med tilhørende løst, glat skæfte.

E- og D-stævner og E- og D-klasser: Leggings kan benyttes i stedet for løst, glat skæfte.

### 225.5. Sporer og pisk

Sporer: Sporer skal være af metal. Dornen skal være stump, bøje nedad eller lige og pege lige tilbage fra midten af sporen når den er på rytterens



støvle. Dornen kan sidde fast på støvlen. Hvis der er arme på sporen skal disse være glatte og afrundede (gummibelægning tilladt). Sporer uden dorn er tilladt. Sporen må ikke kunne skade hesten.

**Ponyryttere:** For ponyryttere er det altid frivilligt at ride med sporer.

Ved sværhedsgrad 0-2: Målt fra støvle til enden af dornen, må sporen ikke være længere end 2 cm uanset kategori..

Ved sværhedsgrad 3-6: Målt fra støvle til enden af dornen, må sporen ikke være længere end 4 cm. uanset kategori.

Hjul- og kuglesporer ikke tilladte for ponyryttere.

Hesteryttere: Sporer er frivilligt i sværhedsgrad 0. Sporer er obligatoriske fra og med sværhedsgrad 1. Hjulsporer og kuglesporer er tilladt, men skal kunne rotere frit. Hjul/kugle skal være blød og afrundet.



*§ Hvis sporer er obligatorisk, og en rytter har gennemredet blot en del af programmet uden sporer, bliver hun/han diskvalificeret.*

Pisk: Ponyryttere: Max. længde af pisk er 100 cm, målt fra knop til og med snert. Hesteryttere: Max. længde af pisk er 120 cm, målt fra knop til og med snert. Pisk er altid tilladt på opvarmningsbanen til alle programmer (det er ikke tilladt at anvende pisk fra jorden).

Hesteryttere: Pisk er tilladt i sværhedsgrad 0 – der må dog ikke rides med både pisk og sporer. Pisk er tilladt i sværhedsgrad 7 og 8 og der må både benyttes pisk og sporer.

Ponyryttere: Der må rides med pisk i sværhedsgrad 0 – dog ikke både pisk og sporer.

Det er forbudt at ride med pisk i alle andre tilfælde samt i mesterskabsklasser uanset sværhedsgrad.

Såfremt pisk medbringes på konkurrencebanen hvor dette ikke er tilladt får ekipagen -2 point i kritikken.

*§ Efterkommers dommers pålæg om at aflevere pirken ikke medfører dette diskvalifikation jf. 266.3*

## **226. - 229. RESERVERET**

### **III OFFICIALS**

#### **230. OFFICIALTYPER**

##### **230.1. Teknisk delegerede**

Se Fælles Bestemmelser

##### **230.2. Dressurdommere**

Dressurklasser uanset stævneniveau skal bedømmes af autoriserede dressurdommere.

En dressurdommers bedømmelse er inappellabel.

Ingen dommer må pålægges at dømme mere end ca. 5 timer inkl. pauser pr. stævnedag, med mindre det skriftligt er aftalt med den enkelte dommer mindst 7 dage før stævnet.

Oversigt over autoriserede dressurdommere revideres løbende og findes på [www.rideforbund.dk](http://www.rideforbund.dk).

Dommerkollegiets sammensætning til DM og DRF-mesterskaber, Cups og championatsfinaler fastsættes af dressurudvalget og meddeles i god tid til den arrangerende klub.

##### **231. AUTORISATION**

Regler for dressurdommerkollegiets uddannelse, opgaver, kompetence og ansvar findes i hæftet "Dressurdommeruddannelsen", som kan findes i seneste version på forbundets hjemmeside: [www.rideforbund.dk](http://www.rideforbund.dk)

##### **232. FUNKTIONSSOMRÅDER**

Dressurdommerens funktionsområder, heste											
Heste	Dommerkategori	O	A+	A	B+	B	C	D2	D1	Dommerkrav	
Stævne-kategori	DM Senior, <a href="#">DRF-Mesterskab U25</a>	<a href="#">H</a>	S							5 dommere	
	DRF-mesterskab Junior, Ungryttere	<a href="#">H</a>	S	S						5 dommere	
	DRF-mesterskab Hold	<a href="#">H</a>	H	S						3 dommere (1 skal være O dommer)	
<a href="#">A-stævne</a>	Svær INT1, INT A, INT B, INT2 YRGP(16-25),GP, GPS, GPKür	<a href="#">H</a>	S							3 dommere (2 skal være O dommere)	
	INT, INT1-KÜR	<a href="#">H</a>	H	S						3 dommere (1 skal være O dommer)	
	MA1, MA2, MA3, PSGKÜR PSG, FEI-PCY, FEI-PSGTY, FEHCY, FEI YR-KÜR	<a href="#">H</a>	H	H	S					3 dommere	
<a href="#">B-stævne</a> samt <a href="#">C-</a> <a href="#">klasser</a> ved <a href="#">B-</a> <a href="#">stævner</a>	Svær INT1, INT A, INT B, YRGP (16-25) INT2, GP, GPS, GP Kür	<a href="#">H</a>	S							3 dommere (1 skal være O dommer)	
	INT1 INT1-Kür	<a href="#">H</a>	H	S						3 dommere (1 skal være O dommer)	
	MA1, MA2, MA3, PSGKÜR PSG, FEI-PCY, FEI-PSGTY, FEHCY, FEI YR-KÜR	<a href="#">H</a>	H	H	S					3 dommere	
	MBO,MB1,MB2, MB3, FEI-PCJ, FEI-TCJ, FEHCJ, MB-KÜR FEI-JUN KÜR	<a href="#">H</a>	H	H	H	S				2-3 O, A+, A, B+ B dommere (ved 2 dommere min 1 A-dommer)	
C-stævne samt <a href="#">D-</a> klasser ved <a href="#">C-</a> stævner	C-mesterskaber inkl. Kvalifikation	<a href="#">H</a>	H	H	H	S				3 dommere	
	Svær INT1, INT A, INT B, YRGP(16-25) INT2, GP, GPS, GP Kür	<a href="#">H</a>	H							1 dommer (i kür min. 2 dommere)	
	INT1, INT1-Kür	<a href="#">H</a>	H	H						1-2 dommere (i kür min. 2)	
	MA3, MA2, PSG, FEI-PCY, FEI-PSGTY, FEHCY, PSG-KÜR, FEI-YR KÜR	<a href="#">H</a>	H	H	S					1 dommer (i kür min. 2 dommere)	
	MA1	<a href="#">H</a>	H	H	H						
	FEI 6 års Indl. og finale MBO, MB1, MB2, MB3, FEI-PCJ, FEI-TCJ, FEHCJ, MB-KÜR, FEI-JUN KÜR	<a href="#">H</a>	H	H	H	H					1 dommer (i kür min. 2 dommere)
	LA4, LA5, LA6, LA6 Kür	<a href="#">H</a>	H	H	H	H	H				1 dommer
	FEI 5 års indl. + finale, LA1, LA2, LA3, LA Kür	<a href="#">H</a>	H	H	H	H	H	H			1 dommer
LA, LB	<a href="#">H</a>	H	H	H	H	H	H			1 dommer	
<a href="#">D- og R</a> stævne	LD-klasser, LC-klasser, LB-klasser, LA-klasser	<a href="#">H</a>	H	H	H	H	H	H	H	1 dommer	
	MB-klasser	<a href="#">H</a>	H	H	H	H	H				
	MA-klasser	<a href="#">H</a>	H	H	H	H					
	Højere klasser	<a href="#">H</a>	H	H	H	H					
<a href="#">E-stævne</a>	Alle	<a href="#">H</a>	H	H	H	H	H	H	H		

Overdommere må dømme samtlige klasser (H-dommer)

H = Hoveddommer samt sidedommer S = Sidedommer

Dressurdommernes funktionsområder, ponyer										
Pony	Dommerkategori	O	A+	A	B+	B	C	D2	D1	Dommerkrav
Stævne- kategori	DRF-Mesterskab <a href="#">Individuel</a>	<a href="#">H</a>	H	S						3-5 dommere. Altid mindst 1 O-dommere
	DRF-Mesterskab Hold	<a href="#">H</a>	H	H	S					3 dommere (1 skal være A-dommer)
B-stævne <a href="#">samt C- klasser ved B- stævner</a>	PRT, PRM, Kür pony FEI	<a href="#">H</a>	H	H	S	S				3 dommere
	LA6, PRI	<a href="#">H</a>	H	H	H	S				2-3 dommere. Ved 2 dommere skal den ene være min. A-dommer.
	LA4, LA5	<a href="#">H</a>	H	H	H	S				2-3 dommere. Ved 2 dommere skal den ene være min. A-dommer.
	LA3	<a href="#">H</a>	H	H	H	S				2 dommere (i Kür min. 2 dommere)
C-stævne <a href="#">samt D- klasser ved C- stævner</a>	C-pony mesterskab inkl. kvalifikation	<a href="#">H</a>	H	H	H	S	S			3 dommere
	PRT,PRM, Kür pony FEI	<a href="#">H</a>	H	H	H	S	S			1 dommer (i Kür min. 2 dommere)
	LA6, LA6-kür, PRI	<a href="#">H</a>	H	H	H	H	S			1 dommer (i Kür min. 2 dommere)
	LA5	<a href="#">H</a>	H	H	H	H	H			1 dommer
	LA4, LA3	<a href="#">H</a>	H	H	H	H	H			1 dommer (i Kür min. 2 dommere)
	LA1, LA2, LA Kür	<a href="#">H</a>	H	H	H	H	H	H		1 dommer
	LB1, LB2, LB3	<a href="#">H</a>	H	H	H	H	H	H		1 dommer
LC1, LC2, LC3	<a href="#">H</a>	H	H	H	H	H	H		1 dommer	
D- <a href="#">og R- stævne</a>	LD-klasser, LC-klasser, LB-klasser, LA1-5-klasser	<a href="#">H</a>	H	H	H	H	H	H	H	1 dommer
	Højere klasser	<a href="#">H</a>	H	H	H	H	H			
<a href="#">E-stævne</a>	Alle	<a href="#">H</a>	H	H	H	H	H	H	H	

Overdommere må dømme samtlige klasser (H-dommer)

H = Hoveddommer samt sidedommer S = Sidedommer

### 232.1. Dommerplacering

Dressurdommerne placeres på kortsiden ud for bogstaverne H, C, og M. Det skal tilstræbes, at dommertårnene skal være anbragt 3-6 meter fra banens afgrænsning.

Hvor det er muligt bør den ene sidedommer placeres ved B eller E. (Eks. H-C-B eller M-C-E)

Ved CDIO, CDI og DM for seniorer og ved DRF-mesterskaber - og om muligt ved A-stævner - benyttes altid 5 dommere.

De sidste 2 dommere placeres på langsiden ud for bogstav E og B.  
. For H og M's vedkommende skal dommeren sidde 2.5 meter indenfor hjørnet (hen imod C).

Hoveddommeren, der altid er anbragt ud for bogstav C, skal godkende banen og desuden sikre sig:

- at ryttere og dommere oplyses om afvigelser mht. banens størrelse,
- at de øvrige dommere er instruerede om den specielle klasse,
- at der er stopur og fløjte eller klokke til rådighed,
- rides der på flere baner, skal der anvendes forskellige signaler på de enkelte baner.

Samtlige dommere skal sikre sig:

- at de rette dommerlister er til stede.
- at sekretærerne er vel inde i deres arbejde.

Enhver dommer hæfter med sin underskrift for de karakterer og bemærkninger, der under parcouren er påført dommerlisten af sekretæren.

Bliver en dommer syg eller får forfald af anden årsag under afviklingen af en klasse, uanset hvor denne er placeret, fortsætter de resterende dommere bedømmelsen, hvorfra de hver især er placeret.

Kun resultater fra dommere, som har bedømt hele klassen tæller. Bliver en dommer syg eller får forfald under afviklingen af en klasse, deles klassen i en ny afdeling, såfremt der kan skaffes en ny dommer. Ellers aflyses den resterende del af klassen. [Såfremt en dommer bliver syg eller får forfald pga. force majeure lige inden en klasse, kan klassen gennemføres med reduceret antal dommere efter aftale med TD. TD skal informere Dressurudvalget efterfølgende.](#)

Ved anvendelse af 2 dommere placeres hoveddommeren ved C og sidedommeren ved enten E eller B (A-bane).

Der må ikke ved A- eller B- stævner og der bør ikke ved C-stævner anvendes uøvede sekretærer.

Stævnearrangøren bør ved klasser, hvor der er flere dommere, sikre sig, at mindst én dommer er rutineret, og evt. af højere kategori end de andre. Der afsættes passende tid og sted, (lokale eller aflukke), hvor dommerne kan drøfte deres bedømmelser, efter klassens afvikling f.eks. ved eksaminer mv. Efter hver klasse ved A- og B-stævner er det pålagt overdommeren at sammenkalde dommerpanelet for evaluering af klassen.

Konklusion/kommentarer underskrives af klassens dommere og sendes af klubben til dressurudvalget.

Evalueringsskema kan findes på [www.rideforbund.dk](http://www.rideforbund.dk).

Det er altid dommerens eget ansvar, at dennes uddannelsesniveau svarer til de krav som den pågældende klasse fordrer.

For at dommeren ikke i sidste øjeblik bliver orienteret om at vedkommende f.eks. skal være overdommer, skal klubben altid gøre klart over for den pågældende dommer i god tid, om dennes placering. Det ville være hensigtsmæssigt at klubben tilstræber at sende et skema med dommernes placering ved det kommende stævne, så alle korrektioner er på plads inden stævnet.

### **232.2. Dommerlister**

Efter endt parcours afleveres dommerlisten (underskrevet) til et medlem af sekretariatet. Efter at have multipliceret med evt. koefficienter og fradraget fejlpoint for evt. fejlridninger på samtlige dommeres lister sammentæller sekretariatet alle karakterer på maskine og hæfter tællestrimlen på dommerlisten.

Sekretariatet offentliggør derefter samtlige dommeres resultater samt endelig slutsum på resultattavlen og evt. også i højtaler til orientering for publikum.

Slutsummen på resultattavlen angives ligeledes som procent af den samlede pointsum.

Dommerlisterne udleveres af sekretariatet efter klassens afslutning til hver rytter og kopieres til dommerne efter behov. Ved afvigelser større end 5 % mellem to dommeres bedømmelser på en ekipage, kopieres kritikkerne til dommerne, hvorefter de evalueres.

Resultatet af en dressurklasse er først officielt efter hoveddommerens godkendelse. Det er rytterens ansvar at kontrollere sammentællingens korrekthed.

En kopi af en given kritik kan udleveres inden klassens afslutning til rytteren mod en betaling på 5,- kr. til sekretariatet, hvis stævnesekretariatet har kapacitet til denne ydelse.

### **233. SKATTEFRI GODTGØRELSE TIL OFFICIALS**

Se Fælles Bestemmelser.

### **234. - 239. RESERVERET**

## IV KVALIFIKATIONSKRAV OG UDELUKKELSESKRITERIER

### 240. GENERELT

Resultater opnået i Dansk Ride Forbunds Championat for ungheste tæller ikke med som kvalifikation eller udelukkelse,

### 241. KVALIFIKATIONSKRAV

#### 241.1. Kvalifikationskrav for deltagelse i B-stævne og højere stævner.

Resultater opnået i championatsklasser, kûr eller para-klasser medregnes ikke som kvalifikation.

Kvalifikationskrav for deltagelse i B-stævner og højere stævner	
Heste	Både hest og rytter skal sammen eller hver for sig i min. sværhedsgrad 3 ved C-stævner have opnået: - 63% mindst 4 gange eller - 65% mindst 2 gange i kvalifikationsperioden.
Kat.1 ponyer	Både pony og rytter skal sammen eller hver for sig i sværhedsgrad 5 ved C-stævner eller B-stævner: - enten mindst 3 gange have opnået mindst 66 % - eller mindst 1 gang have opnået mindst 69 % i kvalifikationsperioden. Kun klasser redet på A-bane er kvalificerende til B-stævner.
Kat. 2 ponyer	Både pony og rytter skal sammen eller hver for sig i sværhedsgrad 5 ved C-stævner eller B-stævner: - enten mindst 3 gange have opnået mindst 66 % - eller mindst 1 gang have opnået mindst 69 %. Ved B-stævner kan kategori 3 ponyer starte sammen med kategori 2 ponyer såfremt de har kvalificeret sig til dette. Kun klasser redet på A-bane er kvalificerende til B-stævner.
Kat. 3 ponyer	Både pony og rytter skal sammen eller hver for sig i sværhedsgrad 3 ved C-stævner eller B-stævner: - enten mindst 3 gange have opnået mindst 64 % - eller mindst 1 gang have opnået mindst 67 %.
Importerede ponyer	Importerede ponyer, der indenfor kvalifikations-perioden har opnået - minimum 65 % to gange i PRT/PRM ved CDIP stævner

	eller - minimum 66 % tre gange i PRT/PRM ved nationale stævner i deres tidligere hjemland kan deltage i B-stævner forudsat at deres resultater er registreret hos Dansk Ride Forbund.
<b>Importerede heste</b>	Importerede Heste, der ved internationale eller nationale stævner i tidligere hjemland har opnået resultater svarende til danske kvalifikationskrav indenfor kvalifikationsperioden, forudsat at deres resultater er registreret hos Dansk Ride Forbund. Se pkt. 271.1
<b>Udenlandske heste</b>	Udenlandske heste, som i.h.t. reglerne i deres hjemland er kvalificeret til at ride klasser på tilsvarende stævneniveau. Se pkt. 271.1
<b><u>Ryttere</u></b>	<a href="#">         Danske statsborgere, der har opholdt sig i udlandet og ved internationale eller nationale stævner i udlandet har opnået resultater svarende til de danske kvalifikationskrav for deltagelse ved B-stævner indenfor kvalifikationsperioden kan få tilført resultaterne.       </a>

Efter opnåelse af kvalifikation kan denne opretholdes ved deltagelse i min. sværhedsgrad 3 ved C-stævner og højere stævner i kvalifikationsperioden

Deltagelse i internationale stævner (se FB pkt. 22.4): Dansk Ride Forbunds Generalsekretær og Elitechef kan undtagelsesvis udtage ekipager, der ikke opfylder ovennævnte kvalifikationer, til internationale stævner. Resultater opnået gennem denne undtagelsesvise udtagelse er kvalificerende i forhold til ovenstående kvalifikationskrav. Udtagelser skal offentliggøres på Dansk Ride Forbunds hjemmeside efter reglerne i FB pkt. 81.3

## 242. RESERVERET



## 243. UDELUKKESESKRITERIER

### 243.1. OUT-regler

Skal benyttes ved D-stævner og D-klasser i sværhedsgrad 0-4, og kan valgfrit benyttes ved E-stævner og E-klasser.

Se også Fælles Bestemmelser pkt 43.

Resultater opnået i sløjfeklasser tæller ikke med til OUT.

Klasse	Udelukkelse
Alle klasser	<p>Ekvipagen har i det pågældende program samt højere programmer samlet 3 sejre med minimum 65,000 %</p> <p>ELLER</p> <p>Ekvipagen har været placeret i højere programmer 5 gange med minimum 65,000%</p>

Case 1: En ekipage har 2 sejre med 65% i LC1 og 1 sejr i LC2 med 65%. Det giver samlet 3 sejre og ekipagen er derfor udklasset af LC1 men må godt starte LC2.

## 244. – 249. RESERVERET

## V KLASSE OG FORDRINGER

### 250. KLASSE OG FORDRINGER

#### 250.1. Dressurklassernes sværhedsgrad

De forskellige dressurklasser og deres sværhedsgrad fremgår af oversigtsskemaet i Fælles Bestemmelser.

Det fremgår af den enkelte classes benævnelse i programmet (A eller B) , om den skal rides på bane A (20x60 m) eller på bane B (20x40 m)

Hvis B-bane (20x40 m) undtagelsesvis opstilles på en 20x60 m bane, skal banens afslutning tydeligt markeres, og der skal opstilles dressurhegn med indridning som ved øvrige baneindhegninger

Fra sværhedsgrad 0 – 3 må ponyer kun gå på B-bane. Fra sværhedsgrad 4 – 6 må ponyer gå på både B- og A-bane.

Heste går som udgangspunkt på A-bane (undtaget LD1 og LD2) men kan gå på B-bane såfremt forholdene ikke muliggør A-bane

#### 250.2. Procentklasser

Der kan ved E- og D-stævner/klasser udskrives valgfri programmer i en klasse over et givent interval/sværhedsgrad. Klassen kan udskrives med et frit antal programmer i op til 3 på hinanden følgende sværhedsgrader. I tidsplanen skal der indlægges 3 minutters pause hver gang der skiftes program. Ekvipagerne konkurrerer på %. Resultatet må ikke multipliceres med en koefficient el.lign. Resultatet i klassen afgøres således ud fra det resultat de enkelte ekipager har opnået i hvert enkelt program.

Kun ved interne klasser (kun åben for 1 klub, f.eks. klubmesterskaber) kan stævnearrangøren evt. multiplicere resultatet med en af arrangøren på forhånd fastsat koefficient i forhold til programmets sværhedsgrad. Ved interne klasser kan der dog udskrives mere end 3 på hinanden følgende sværhedsgrader.

Procentklasse LD-LC Valgfri	LD1-2, LC1-3
-----------------------------	--------------

En ekipage kan normalt kun starte 1 gang i sådan en valgfri klasse. Det kan dog i propositionerne anføres, om det tillades, at ekipager starter 2 gange i den pågældende klasse. I så fald, skal der rides 2 forskellige programmer. Såfremt det tillades, at en ekipage starter 2 gange i en valgfri klasse, skal

det endvidere pointeres, om ekipagen kan opnå 1 eller evt. 2 placeringer i klassen.

Resultater opnået i procentklasser tæller med til OUT som en placering i det program man har opnået placering med. Hvis ekipagen har opnået 2 placeringer i samme procentklasse tæller de begge til OUT.

### **250.3. Sløjfeklasser**

Der kan ved E- og D-stævner udskrives klasser hvor alle ekipager som opnår en fastsat procent modtager en rosette. Der er ikke placeringsrækkefølge i en sløjfeklasse. Klassen kan udskrives med et frit antal programmer og sværhedsgrader. Dommeren skal have 3 minutters pause hver gang der skiftes program. En ekipage kan starte 2 samme klasse da der ikke er placeringsrækkefølge.

Resultater opnået i Sløjfeklasser tæller ikke med til OUT.

### **250.4. Kür-dressurklasser**

Kür dressur er dressurklasser, hvor rytteren rider et selvkomponeret program med musikledsagelse. Det selvkomponerede program skal indeholde en række øvelser, der særskilt er forlangt til den pågældende klasse.

Der gives en bedømmelse for hver af de obligatoriske øvelser samt en bedømmelse for programmets kunstneriske kvaliteter - herunder koreografien samt musikledsagelsen. Musikken skal indgå i hele dressuropvisningen som en integreret del af programmet og en understregning af koreografien og ikke blot virke som underlægningsmusik. Kürklasser kan udskrives i de klasser angivet i Fælles Bestemmelser. Fordringerne og bedømmelsesgrundlaget til disse klasser fremgår af dressurprogrambogen, som indeholder de godkendte beskrivelser af ethvert kür-program.

Kun Dansk Ride Forbunds officielle kür-klasser er pointgivende til ranglisten og kvalificerende.

Der kan i forbindelse med cups og særskilte arrangementer udskrives Kür i andre klasser.

I dette tilfælde skal propositioner og krav godkendes af Dansk Ride Forbunds dressurudvalg - dog ikke ved klub- og træningsarrangementer. Ridetiden må ikke overskrides. For hvert påbegyndt sekund herefter gives der 1/4 tidsfejl (0,25 point), der fratrækkes den samlede kunstneriske karaktersum (før kvotientudregning). Ridetiden skal som min. være mindsteridetiden.

Overskrides ridetiden, gives der fejlpoint, som udmåles på samme måde som ved tidsoverskridelse. Overskrides mindsteridetiden med mere end 30 sek., diskvalificeres ekipagen. Ridetiden måles fra igangsætningen efter indledningsparaden indtil hilsen ved afslutningsparaden.

Der må i klasser under Grand Prix-niveau ikke vises sværere øvelser end der forlanges på det tilsvarende dressurniveau.

Ved øvelser af højere sværhedsgrad diskvalificeres ekipagen. F.eks. må der i MB Kür ikke vises piaffe, passage, pirouetter i galop, seriechangementer for hvert 4. galopspring eller lavere. I Intermediare I Kür må der f.eks. ikke vises changementer for hvert galopspring, piaffe, passage eller pirouetter i galop, med større omdrejning end 1/1 pirouetter.

I Grand Prix Kür tillades større sværhedsgrad end foreskrevet. Dog skal disse sværere øvelser bygge på øvelser eller kombinationer af øvelser, der indgår i svær dressur. Der tillades f.eks. ikke øvelser fra skolen over jorden (cabriole, levade m.m.) eller øvelser, der strider mod den klassiske dressurs principper, som f.eks. piaffe baglæns el. lign. Ved ikke vist øvelse gives karakteren 0, og karakteren 5 i både koreografi og sværhedsgrad.

Det er tilladt at benytte musik til indridning. Dog gælder, at 45 sek. ikke må overskrides, fra hoveddommeren har givet startsignal og indtil det egentlige program er påbegyndt.

Udridning skal ske i skridt for lange tøjler og den korteste vej ud af banen. Hvis ekipagens musik skulle fejle under kür, og der ikke er nogen backup mulighed, skal ekipagen straks forlade banen.

Man bør dermed tilstræbe at efterfølgende ekipager beholder deres starttider.

Den berørte ekipage skal have lov til at gennemføre resten af programmet eller starte forfra ved første givne mulighed, f.eks. i en planlagt pause eller efter sidste ordinære ekipage.

Klassens overdommer og rytteren aftaler, hvornår ekipagen skal genoptage ridtet. Rytteren kan selv bestemme, om han/hun vil starte programmet forfra, eller genoptage ridtet fra musiksvigtet.

Under alle omstændigheder vil de allerede givne karakterer ikke kunne ændres.

Ved et, efter hoveddommerens vurdering mere massivt lydsvigt, der påvirker flere ekipager, udelades karakteren for "sammensætning af program/koreografi og musikkens tilpasning" for samtlige ryttere i klassen.

## 251. – 259. RESERVERET

## VI STÆVNEAFVIKLING

### 260. STÆVNETYPER

Se Fælles Bestemmelser.

### 261. DANSKE STÆVNETYPER

Se Fælles Bestemmelser.

### 262. FØR STÆVNET

Se Fælles Bestemmelser.

### 263. TERMINER

Se Fælles Bestemmelser.

### 264. PROPOSITIONER

Se Fælles Bestemmelser.

### 265. TILMELDINGER

265.1 – 3 Se Fælles Bestemmelser.

#### 265.4 Framelding og tilbagebetaling af indskud / tilmeldingsgebyr

Tilmelding til et stævne er som hovedregel bindende. Såfremt start ikke er mulig, skal framelding altid ske til stævnearrangøren.

*§ TD kan tildele påtale eller gult kort, hvis en rytter udebliver fra et stævne eller en klasse uden at have frameldt.*

#### 265.5 Frameldingsfrist

Stævnearrangøren kan i propositionerne angive en frameldingsfrist, dog tidligst 3 dage før stævnets start. Angives ikke frameldingsfrist i propositionerne, er fristen 3 dage før stævnets start.

#### 265.6 Tilbagebetaling af indskud / tilmeldingsgebyr

6.1 Framelding før rettidig anmeldelsesfrist.

Ved framelding forud for den ordinære anmeldelsesfrist returneres altid det indbetalte startgebyr og boksleje med 100 % minus kr. 50,00 i ekspeditionsgebyr.

## 6.2 Frameldelse efter rettidig anmeldelsesfrist.

Ved frameldelse efter rettidig anmeldelsesfrist er stævnearrangøren kun forpligtet til at tilbagebetale, hvis framelding sker før frameldingsfristens udløb jf. 265.5 og kun i følgende tilfælde:

Ved sygdom:

Hvis en ekvipage framelder før frameldingsfristens udløb på grund af rytterens eller hestens/ponyens sygdom, tilbagebetales følgende:

Indskud for start: 50 %.

Eventuelle gebyrer: 100%

Opstaldning: 50 %

Stævnearrangøren kan forlange skriftlig tro- og love-erklæring. Framelding bør ske skriftligt for at undgå uoverensstemmelser. Stævnearrangøren skal returnere beløbet senest 14 dage efter stævnet.

Ved udtagelse af Dansk Ride Forbund:

I tilfælde, hvor en rytter rettidigt har tilmeldt sig og betalt opstaldning til et stævne men derefter af Dansk Ride Forbund udtages til et internationalt stævne eller en træningssamling den pågældende dato, skal stævnearrangøren tilbagebetale rytteren:

Indskud for start: 100%

Eventuelle gebyrer: 100%

Opstaldning: 100%.

Stævnearrangøren kan få refunderet 50% af opstaldningsgebyret hos Dansk Ride Forbund.

Ved framelding efter frameldingsfristens udløb bortfalder retten til få tilbagebetalt indskud og andre beløb i henhold til ovenstående punkter.

## 6.3 Stævnearrangøren er altid forpligtet til at tilbagebetale indskud og andre beløb i følgende tilfælde:

Ved venteliste ved klasser med deltagerbegrænsning:  
Såfremt klubben ikke opretter en venteliste ved klasser med deltagerbegrænsning, skal det fulde indskud samt evt. boksleje og andre ydelser tilbagebetales senest 14 dage efter anmeldelsesfristens udløb. Hvis en rytter tilbydes at stå på venteliste men ikke ønsker det, skal det fulde indskud samt evt. boksleje og andre ydelser tilbagebetales senest 14 dage efter anmeldelsesfristens udløb. Hvis en rytter på venteliste ikke får mulighed for at starte, skal det fulde indskud samt evt. boksleje og andre ydelser tilbagebetales senest 14 dage efter stævnet.

Ved aflysning af klasse:

Stævnearrangøren kan tilbyde start i en anden klasse af samme sværhedsgrad ved stævnet. Rytteren har dog krav på at få fuldt indskud, gebyrer samt evt. boksleje refunderet, såfremt denne ikke ønsker start i anden klasse.

Ved aflysning af stævne:

Stævnearrangøren skal senest 14 dage efter stævnets termin tilbagebetale fuldt indskud samt evt. boksleje og andre ydelser. Stævnearrangøren kan på DRF GO! og egen hjemmeside annoncere aflysninger og angive, hvor man som stævnedeltager skal henvende sig for at få penge tilbage.

Ved aflysning af et stævne på baggrund af øvrige forhold som smitsomme sygdomme eller ekstreme vejrforhold, hvor politiet fraråder udkørsel, vil tilbagebetalingsgraden blive fastlagt i samarbejde mellem klubben og Dansk Ride Forbunds administration på baggrund af dokumenterede udgifter.

## 266 TIDSPLAN, STARTTIDER, STARTLISTER OG AFVIKLING

Se også Fælles Bestemmelser.

### Startliste og starttrækkefølge, tidsplan

Ingen rytter må starte mere end to heste/ponyer i hver klasse. Der bør tages hensyn til, at ryttere, som skal starte to heste/ponyer i samme konkurrence, eller som skal starte i flere konkurrencer lige efter hinanden på forskellige heste, får passende tid til forberedelse af hest mv. Den ved lodtrækning fastlagte startorden kan fraviges for at opnå dette.

Ryttere og heste/ponyer skal - med undtagelse af holdkonkurrencer og mesterskaber - starte i den i programmet anførte startorden.

Hestenes/ponyernes endelige startorden fastsættes af stævnearrangøren og angives i startlisten ved startnumre og starttidspunkt for hver enkel ekvipage i hver klasse. Af hensyn til overholdelse af tidsplanen skal der beregnes 120 sek. pr. ekvipage udover den i programmet angivne vejledende ridetid.

Ved klasser med mere end 17 starter skal der afholdes en pause på mindst 15 minutter efter halvdelen af ekvipagerne. Ved procent og sløjfeklasser skal der endvidere altid være en pause på 3 minutter ved programskift. I mesterskaber og turneringer med mere end 32 ekvipager skal der være 15 minutters pause efter hver 12. ekvipage. Hvis en ekvipage ikke kommer til start, starter næste ekvipage til det for ekvipagen oprindeligt anførte starttidspunkt.

Det er rytterens eget ansvar at holde sig orienteret om eventuelle ændringer af starttider, der af stævnearrangerende klub skal offentliggøres senest kl 20 dagen før stævnedagen.

## **266.1. Opdeling og sammenlægning**

### Opdeling i afdelinger

Dressurklasser, hvortil der ved anmeldelsesfristens udløb er tilmeldt mere end 32 ekvipager, skal deles i 2 eller flere afdelinger. Dette gælder også for holdkonkurrencer - dog ikke mesterskaber, distriktsmesterskaber, turneringer og cups godkendt af Dressurudvalget eller distrikterne.

### Sammenlægning af afdelinger

Se Fælles bestemmelser.

### Opdeling af ponykategorier

Se Fælles bestemmelser

### Sammenlægning af ponykategorier

Se Fælles Bestemmelser. Ved B-stævner kan dressurudvalget give tilladelse til sammenlægning af kat.1 og kat. 2 i enkelte klasser.

## **266.2. Dressurklassens afvikling**

Ingen programmer må på nogen måde ændres eller modificeres uden tilladelse fra Dressur- eller Militaryudvalget.

Alle programmer rides efter hukommelsen.



Dressurprogrammer bedømmes efter en karakterskala fra 0 til 10, hvor tallet ti er den højeste karakter og 0 den laveste karakter. Der kan gives ½ point.

Den rytter, der står for tur til at starte, skal opholde sig i nærheden af banen klar til efter signal fra hoveddommeren at begynde sit ridt.

Der skal trækkes 2 point, hvis rytteren starter 45 sek. efter startsignalet er givet. Hvis rytteren er ude af syne fra konkurrencebanen, og kommer for sent, så tidsplanen ikke kan holdes, kan der ved særlige omstændigheder efter dommerens skøn, gives lov til at ride i en pause, hvis det er muligt.

Hvis ikke diskvalificeres rytteren.

Når hoveddommeren giver signal til indridning, rider rytteren op ad midterlinien og parerer som angivet i programmet. Ved hilsen tages tøjlerne i én hånd og den anden hånd ned langs siden og hilser ved hovedbøjning. Efter afsluttet hilsen tages tøjlerne atter, og der rides fremad. Såfremt rytteren starter sit program før der er givet startsignal, gives der minuspoint som for en fejlridning.

Ved "fejl bane" standses rytteren straks på signal fra hoveddommeren, som herefter om nødvendigt angiver, hvorfra ridtet skal genoptages og overlader derpå til rytteren at fortsætte. Rytteren bør dog ikke standses, såfremt hoveddommeren ikke anser, at fejlridningen har indflydelse på bedømmelsen af øvelsen (f.eks. pirouette vist på forkert sted), men der skal gives minuspoint for fejlridningen, og dette meddeles rytteren efter parcouren.

Hvis en rytter har påbegyndt en øvelse, fortryder og starter forfra på øvelsen, er det den først påbegyndte øvelse, der gives karakter for, samt fradrag for fejlridning.

I tilfælde af hestens/ponyens og/eller rytterens fald diskvalificeres rytteren ikke. Ekvipagen bliver bedømt med det indtryk, som faldet har bevirket på udførelsen af øvelsen ligesom på den samlede bedømmelse.

Hvis der under en konkurrence sker uheld med hestens udstyr (opsadling, optømning m.v.), således at rytteren må afbryde sit ridt, udgår ekipagen. Taber rytteren sin hovedbeklædning, skal denne ikke samles op, men ridtet skal fortsættes.

Rytteren skal være tavs under parcouren. Dommeren kan lade dette afspejles i point for øvelsen samt i det samlede indtryk. Dette gælder ikke pararytterne i grad 1 og grad 2.

### 266.3. Diskvalifikation

En ekipage diskvalificeres i følgende tilfælde:

Hvis der observeres tydeligt tegn på blod fra hestens mund eller mærker efter slag eller brug af sporer, jfr 210.1.

Rytteren må under parcouren ikke modtage hjælp udefra. I givet fald diskvalificeres ekipagen. Undtaget herfra er hvis dommeren har pålagt rytteren at afmontere benbeskyttelse eller pisken.

Fejlridning 3. gang medfører diskvalifikation.

Ved grov ulydighed, f.eks. at hesten/ponyen rejser sig eller nægter at gå frem, kan (hoved)dommeren diskvalificere ekipagen, hvis ulydigheden er af længere varighed.

Hvis rytteren ikke efterkommer klare pålæg fra dommeren

## **267 AFLYSNING OG ÆNDRING**

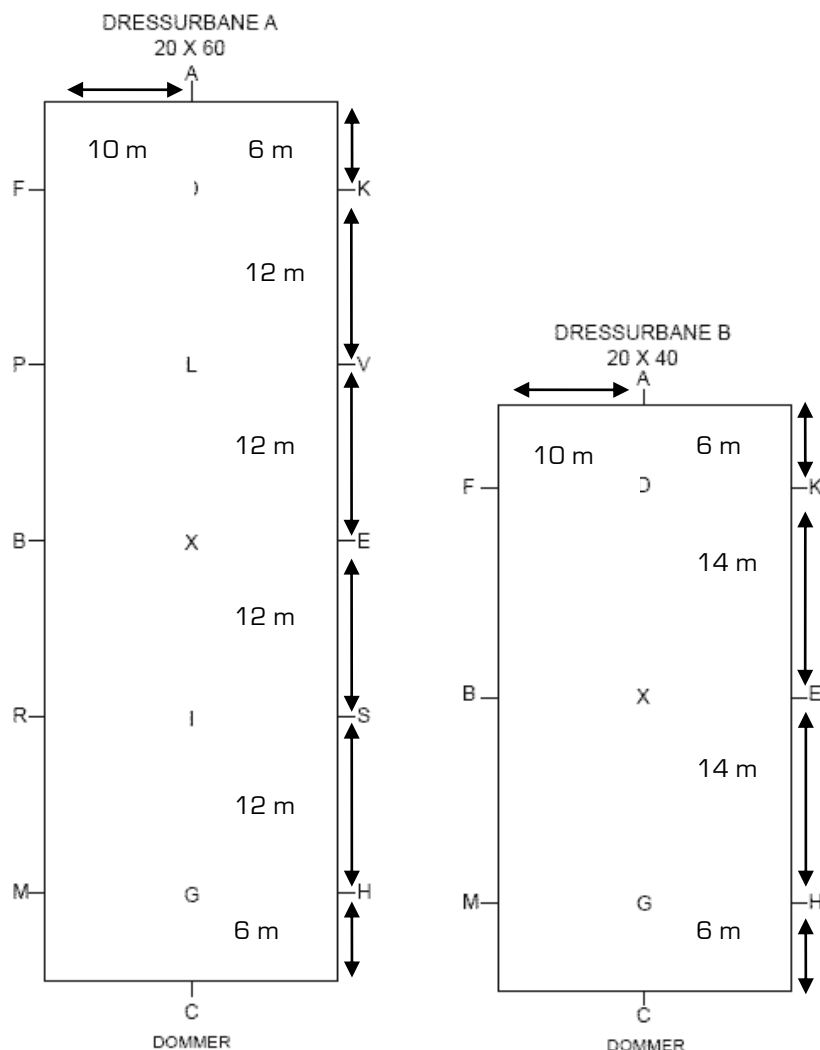
Se Fælles Bestemmelser., se 266.

## **268 AFVIKLING**

### **268.1. Opvarmningsbanen**

Longering må ikke foregå på opvarmningsbanen, men alene på et af stævnearrangøren anvist sted. Longering må alene ske uden nogen former for hjælpetøjler/indspændinger, køreliner eller fastgørelse af tøjlen til sadlen. Hesten må kun gå med den optømning, den skal startes med. .

### **268.2. Konkurrencebanen**



Konkurrencen skal foregå på en rektangulær, fuldstændig plan bane, 20x60 m eller 20x40 m, inddelt som vist på figur 1 og 2, (baneskitsen side 6). Banen bør placeres i retning N-S, med C i syd. Banens yderkant skal afmærkes med et ca. 35 cm højt dressurhegn, der er forsynet med en åbning eller et led ved bogstav A.

Banen kan være åben under hele riddet - dog ikke ved DM og DRF mesterskaber. Åbningen skal være hensigtsmæssig udformet og må ikke være for bred.

Danmarksmesterskab og Dansk Ride Forbunds mesterskaber skal rides på grusbaner.

De på baneskitsernes ydersider angivne bogstaver anbringes ca. 1 meter uden for dressurhegnet. På dressurhegnet markeres bogstavet ved et farvet mærke, der tydeligt kan ses af både ryttere og dommere. På åbne baner skal bogstav A placeres på en hensigtsmæssig og synlig måde for

rytter og dommer. I ridehus anbringes bogstaverne på barrieren. Bogstaverne skal altid være store og let læselige. En konkurrence, som er begyndt på grusbane, må ikke flyttes til græsbane/ridehus eller omvendt. Når dressurbanen er klargjort til konkurrence, må deltagerne ikke ride på banen før konkurrencens start. Området umiddelbart omkring dressurbanen betragtes ligeledes som lukket område, med mindre stævnesekretariatet giver anden tilladelse. Ved udendørs A- og B-stævner bør tilskuerne være mindst 6 m fra konkurrencebanen, dette gælder også gangarealer til og fra tilskuerpladser. Både på A- og B-baner er det for rytteren valgfrit, om der startes inde eller ude fra banen, gælder dog ikke DM og DRF Mesterskaber. Ved A og B stævner er stævnearrangerende klub forpligtet til at holde konkurrencebanen åben for startende rytteres træning alle morgener og aftener under stævnet på tidspunkter, der angives i rytterinfo.

*§ Såfremt hesten forlader banens linjer med alle 4 ben diskvalificeres ekvipagen. Hvis ekvipagen forlader banen gennem åbningen ved A er det op til dommeren at vurdere, hvorvidt hesten var ulydig eller den forlod banen på grund af forhold ved åbningen.*

*Protest vedrørende dressurbanens udmåling: Inden 2. rytter er startet. 1. rytter skal tilbydes at ride om, såfremt banen ændres*

## 269 PRÆMIERING

### 269.1. Placering, individuelt

Vinderen er den med den højeste sammenlagte pointsum, nr. 2 den med den næsthøjeste pointsum osv.

Såfremt to eller flere står lige, er de ligeplacerede.

Ved ligeplacering i kür, får den ekvipage med højeste kunstnerisk pointværdi den bedste placering.

Såfremt 2 eller flere stadig står lige er de ligeplacerede.

### 269.2. Placering, hold

Ved holdkonkurrencer i dressur sammenlægges pointsummen for de 3 bedste ekvipager på det enkelte hold. Det hold, der har højst pointsum, er vinder, næsthøjest nr. 2. Ligger to hold ligeplaceret vinder det hold med den

højeste placerede individuelle ekipage. Giver dette stadig ingen afgørelse er holdene ligeplacerede. Afvikles konkurrencen i mere end et program, skal procentsum (og ikke pointsum) per ekipage benyttes.

## VII RESULTATER

### 270. RESULTATREGISTRERING

Se Fælles Bestemmelser

#### 270.4 HOLDKLASSER

Resultater opnået i holdklasser registreres ikke og tæller ikke med til kvalifikation og udelukkelse.

### 271. RESULTATTILFØRSEL OG -NULSTILLING

Se også Fælles Bestemmelser

#### 271.1. Resultattilførsel til udenlandske heste/ponyer, jfr 241.1

Dressurheste/ponyer som importeres fra udlandet kan få tilført resultater, så de kan deltage i B-stævner og højere såfremt resultaterne kan dokumenteres og svarer til kravet for deltagelse.. Resultaterne skal være opnået i kvalifikationsperioden og har samme gyldighedsperiode som resultater opnået i Danmark.

Resultattilførslen laves af Dansk Ride Forbunds administration mod betaling af gebyr.

### 272. RESERVERET

### 273. RANGLISTEPOINT

Se Fælles Bestemmelser.

### 274. ANNULLERING AF RESULTATER OG RANGLISTEPOINT

Se Fælles Bestemmelser.

### 275. - 279. RESERVERET

## VIII AFVIGELSER, PROTESTER & SANKTIONER

### 280. - 289. RESERVERET

Reserveret. Se også Fælles Bestemmelser.

## IX MESTERSKABER, TURNERINGER OG CHAMPIONATER

### 290. MESTERSKABER

### 291. DANMARKSMESTERSKABER (DM) OG DRF-MESTERSKABER

Udover nedenstående regler skal ekipagen opfylde kravene i 241.1 og 271.1 om kvalifikation. Udenlandske heste/ponyer skal senest ved tilmelding søge om resultattilførsel.

#### 291.1. DM i dressur for seniorer

##### Kvalificerede

DM i dressur er åbent for ekipager, der har opnået mindst 60 % af den højeste opnåelige pointsum i en GP eller GPS, ved et B-, A- eller CDI-stævne i kvalifikationsperioden.

##### Afvikling

Mesterskabet afvikles over 3 sammenhængende konkurrencedage, med én afd. pr. dag.

Der betales ét samlet indskud der dækker alle 3 afdelinger af mesterskabet.

1. afd. rides i en Grand Prix 2009.

Hver rytter må ride 2 heste. Klassen må ikke deles.

Der foretages useedet lodtrækning om startorden.

Der er placeringer efter antal startende ekipager i klassen.

2. afd. rides i en Grand Prix Special 2009

Startberettiget er de 24 førstplacerede ekipager fra 1. afd. samt de ekipager der har samme antal point som sidste startberettigede ekipage.

Der foretages seedet lodtrækning om startorden over to omgange, således at den dårligst placerede halvdel af ekipagerne fra første afd., trækker lod om den første halvdel af starterne, hvorefter den bedstplacerede halvdel af ekipagerne trækker lod om den sidste halvdel af starterne.

Såfremt der er et ulige antal ekipager, udgør den bedste halvdel den største gruppe.

Der er placeringer efter antal startende ekipager i klassen.

Finalen rides i en Grand Prix Kür 2009.

Startberettigede er de 15 ekipager, der har det bedste samlede resultat fra 1. og 2. afdeling idet ekipagernes opnåede procenter fra 1. og 2.



afdeling sammenlægges med 3 decimaler. Er der ligeplacerede på 15. pladsen vil ekvipagen med højeste procent i 2. afd. gå videre til finalen. Ingen rytter må starte mere end 1 hest i finalen. Ryttere, der er kvalificeret på mere end én hest, kan frit vælge, hvilken hest de vil starte i finalen. Der skal meldes til start til finalen senest 2 timer efter afslutningen af 2. afd.

I tilfælde af forfald indtil 3 timer før klassens programmæssige start suppleres op med næste ekvipage i placeringsrækkefølgen.

Der er seedet lodtrækning om startordenen efter samme fremgangsmåde som 2. afdeling.

Der er placeringer efter antal startende ekvipager i klassen. Der er ikke særskilt præmieoverrækkelse for selve finaleklassen.

#### Mesterskabet

Det samlede resultat af mesterskabet beregnes således:

De opnåede procenter (med 3 decimaler) fra 1. og 2. afd. sammenlægges og benævnes herefter ekvipagens point.

Danmarks mester er den rytter, der sammenlagt i 1., og 2. afd. og finalen har opnået flest point.

Ved lige antal point vil rytteren med den højeste tekniske karakter i Kür være højest placeret.

#### Uddeling af rosetter og præmier

Der er præmieoverrækkelse efter 1. og 2. afd. med placeringer i forhold til antallet af startende i klasserne.

Der er ingen præmieoverrækkelse for finalen men derimod for det samlede mesterskab. Der er placeringer til alle startende i finalen.

Dansk Ride Forbund giver rosetter til de placerede i det samlede mesterskab, samt æresdækken, æresbånd, plaquette og præmiecheck til vinderen af mesterskabet.

DRF giver medalje til de 3 bedste. DIF giver medalje til vinderen.

[Finaledelegerne skal doteres med minimum 1/3 af indskuddet.](#)

#### Registrering af resultater

[1 afd.](#) 2. afd. [og finaleklassen](#) registreres som selvstændige klasser med placeringer med stævnefaktor for stævnet.

[Det samlede resultat registreres som en selvstændig klasse med resultatet af det samlede mesterskab og placeringer samt ranglistepoint gives efter mesterskabets samlede resultat med stævnefaktor for mesterskabet.](#)

#### Officialskrav

Dommere: 5 O-dommere

Evt. 1 dommer fra udlandet, dog min 3 internationale dommere..

Alle udpeges af Dressurudvalget.

## 291.2. DRF-mesterskab for U25-ryttere i dressur

### Kvalificerede

Mesterskabet er åbent for ekipager, der har opnået mindst 60 % i Intermediaire II eller højere ved et A-, B- eller CDI stævne i kvalifikationsperioden.

Kür-klasser er ikke kvalificerende til dette mesterskab.

Hver rytter må starte to heste.

### Afvikling

Mesterskabet afvikles over 3 sammenhængende konkurrencedage, med én afd. pr. dag.

Der betales ét samlet indskud der dækker alle 3 afdelinger af mesterskabet. Ryttere, der ikke går videre til efterfølgende afdeling(er) af mesterskabet, har ret til uden yderligere indskud at ride en erstatningsklasse(r).

1. afd. rides i en Intermediaire II.

Hver rytter må ride 2 heste.

Klassen må ikke deles.

Der foretages useedet lodtrækning om startorden.

Der er placeringer efter antal startende ekipager i klassen.

2. afd. rides i en U25 Grand Prix

Startberettiget er de 24 først placerede ekipager fra 1. afd. samt de ekipager der har samme antal point som sidste startberettigede ekipage. Der foretages seedet lodtrækning om startorden over to omgange, således at den dårligst placerede halvdel af ekipagerne fra første afd., trækker lod om den første halvdel af starterne, hvorefter den bedst placerede halvdel af ekipagerne trækker lod om den sidste halvdel af starterne.

Såfremt der er et ulige antal ekipager, udgør den bedste halvdel den største gruppe.

Der er placeringer efter antal startende ekipager i klassen.

Finalen rides i en Grand Prix Kür.

Startberettigede er de 15 ekipager, der har det bedste samlede resultat fra 1. og 2. afdeling idet ekipagernes opnåede procenter fra 1. og 2. afdeling sammenlægges med 3 decimaler. Er der ligeplacerede på 15. pladsen vil ekipagen med højeste procent i 2. afd. gå videre til finalen. Ingen rytter må starte mere end 1 hest i finalen. Ryttere, der er kvalificeret på mere end én hest, kan frit vælge, hvilken hest de vil starte i finalen.

Der skal meldes til start til finalen senest 2 timer efter afslutningen af 2. afd.

I tilfælde af forfald indtil 3 timer før klassens programmæssige start suppleres op med næste ekvipage i placeringsrækkefølgen.

Der er seedet lodtrækning om startordenen efter samme fremgangsmåde som 2. afdeling.

Der er placeringer efter antal startende ekvipager i klassen. Der er ikke særskilt præmieoverrækkelse for selve finaleklassen.

### Mesterskabet

Det samlede resultat af mesterskabet beregnes således:

De opnåede procenter (med 3 decimaler) fra 1. og 2. afd. sammenlægges og benævnes herefter ekvipagens point.

DRF-Mester er den rytter, der sammenlagt i 1., og 2. afd. og finalen har opnået flest point.

Ved lige antal point vil rytteren med den højeste tekniske karakter i Kür være højest placeret.

### Uddeling af rosetter og præmier

Der er præmieoverrækkelser efter 1. og 2. afd. med placeringer i forhold til antallet af startende i klasserne.

Der er ingen præmieoverrækkelse for finalen men derimod for det samlede mesterskab.

Der er placeringer til alle startende i finalen.

Dansk Ride Forbund giver rosetter til de placerede i det samlede mesterskab, samt æresdækken, æresbånd og plaquette til vinderen af mesterskabet.

DRF giver medalje til de 3 bedste.

[Finaledeltagerne skal dotes med minimum 1/3 af indskuddet.](#)

### Registrering af resultater

1. og 2. afd. registreres som selvstændige klasser med placeringer med stævnefaktor for stævnet.

Finalen registreres med resultaterne for selve klassen, men ranglistepoint gives i henhold til mesterskabets samlede resultat, med stævnefaktor for mesterskabet.

.

### Officialskrav

Alle 3 afdelinger dømmes af 5 O, A+ og/eller A-dommere, der udnævnes af dressurudvalget

### 291.3. DRF-mesterskab for ungryttere i dressur, U21D

#### Kvalificerede

Mesterskabet er åbent for ekvipager, der mindst 2 gange har opnået mindst 63 % i MA1-A eller højere ved et A- eller B-stævne, eller 1 gang har opnået 65 % MA1-A eller højere ved et A- eller B-stævne i kvalifikationsperioden.

Kür-klasser er ikke kvalificerende til dette mesterskab.

Hver rytter må starte to heste.

#### Afvikling

Mesterskabet afvikles over 3 sammenhængende konkurrencedage, med én afd. pr. dag.

Der betales ét samlet indskud der dækker alle 3 afdelinger af mesterskabet. Ryttere, der ikke går videre til efterfølgende afdeling(er) af mesterskabet, har ret til uden yderligere indskud at ride en erstatningsklasse(r).

1. afd. rides i en PSG09TY.

Hver rytter må ride 2 heste.

Klassen må ikke deles.

Der foretages useedet lodtrækning om startorden.

Der er placeringer efter antal startende ekvipager i klassen.

2. afd. rides i en ICY

Startberettiget er de 24 førstplacerede ekvipager fra 1. afd. samt de ekvipager der har samme antal point som sidste startberettigede ekvipage. Der foretages seedet lodtrækning om startorden over to omgange, således at den dårligst placerede halvdel af ekvipagerne fra første afd., trækker lod om den første halvdel af starterne, hvorefter den bedstplacerede halvdel af ekvipagerne trækker lod om den sidste halvdel af starterne.

Såfremt der er et ulige antal ekvipager, udgør den bedste halvdel den største gruppe.

Der er placeringer efter antal startende ekvipager i klassen.

Finalen rides i en Kür ungrytter 2009.

Startberettigede er de 15 ekvipager, der har det bedste samlede resultat fra 1. og 2. afdeling idet ekvipagernes opnåede procenter fra 1. og 2. afdeling sammenlægges med 3 decimaler. Er der ligeplacerede på 15. pladsen vil ekvipagen med højeste procent i 2. afd. gå videre til finalen.

Ingen rytter må starte mere end 1 hest i finalen. Ryttere, der er kvalificeret på mere end én hest, kan frit vælge, hvilken hest de vil starte i finalen.

Der skal meldes til start til finalen senest 2 timer efter afslutningen af 2. afd.

I tilfælde af forfald indtil 3 timer før klassens programmæssige start suppleres op med næste ekvipage i placeringsrækkefølgen.

Der er seedet lodtrækning om startordenen efter samme fremgangsmåde som 2. afdeling.

Der er placeringer efter antal startende ekvipager i klassen. Der er ikke særskilt præmieoverrækkelse for selve finaleklassen.

#### Mesterskabet

Det samlede resultat af mesterskabet beregnes således:

De opnåede procenter (med 3 decimaler) fra 1. og 2. afd. sammenlægges og benævnes herefter ekvipagens point.

DRF-Mester er den rytter, der sammenlagt i 1., og 2. afd. og finalen har opnået flest point.

Ved lige antal point vil rytteren med den højeste tekniske karakter i Kür være højest placeret.

#### Uddeling af rosetter og præmier

Der er præmieoverrækkelser efter 1. og 2. afd. med placeringer i forhold til antallet af startende i klasserne.

Der er ingen præmieoverrækkelse for finalen men derimod for det samlede mesterskab.

Der er placeringer til alle startende i finalen.

Dansk Ride Forbund giver rosetter til de placerede i det samlede mesterskab, samt æresdækken, æresbånd, og plaque til vinderen af mesterskabet.

DRF giver medalje til de 3 bedste.

[Finaledelegerne skal doteres med minimum 1/3 af indskuddet.](#)

#### Registrering af resultater

1. og 2. afd. registreres som selvstændige klasser med placeringer med stævnefaktor for stævnet.

Finalen registreres med resultaterne for selve klassen, men ranglistepoint gives i henhold til mesterskabets samlede resultat, med stævnefaktor for mesterskabet.

#### Officialskrav

Alle 3 afd. skal dømmes af 5 O, A+ og/eller A-dommere.

Alle dommere udnævnes af Dressurudvalget.

## **291.4. DRF-Mesterskab for juniorer i dressur, U18**

### Kvalificerede

Mesterskabet er åbent for ekvipager, der mindst 4 gange har opnået mindst 63 % i sværhedsgrad 3 eller højere ved C-stævner eller 2 gange har

opnået mindst 65 % i sværhedsgrad 3 eller højere ved et C-stævne i kvalifikationsperioden.

Kür-klasser er ikke kvalificerende til dette mesterskab.

Hver rytter må starte to heste. Alle klasser i mesterskabet rides på kandar.

#### Afvikling

Mesterskabet afvikles over 3 sammenhængende konkurrencedage, med én afd. pr. dag.

Der betales ét samlet indskud der dækker alle 3 afdelinger af mesterskabet. Ryttere, der ikke går videre til efterfølgende afdeling(er) af mesterskabet, har ret til uden yderligere indskud at ride en erstatningsklasse(r).

1. afd. rides i en TCJ.

Hver rytter må ride 2 heste.

Klassen må ikke deles.

Der foretages useedet lodtrækning om startorden.

Der er placeringer efter antal startende ekvipager i klassen.

2. afd. rides i en ICJ

Startberettiget er de 24 førstplacerede ekvipager fra 1. afd. samt de ekvipager der har samme antal point som sidste startberettigede ekvipage. Der foretages seedet lodtrækning om startorden over to omgange, således at den dårligst placerede halvdel af ekvipagerne fra første afd., trækker lod om den første halvdel af starterne, hvorefter den bedstplacerede halvdel af ekvipagerne trækker lod om den sidste halvdel af starterne.

Såfremt der er et ulige antal ekvipager, udgør den bedste halvdel den største gruppe.

Der er placeringer efter antal startende ekvipager i klassen.

Finalen rides i en Kür junior 2009.

Startberettigede er de 15 ekvipager, der har det bedste samlede resultat fra 1. og 2. afdeling idet ekvipagernes opnåede procenter fra 1. og 2. afdeling sammenlægges med 3 decimaler. Er der ligeplacerede på 15. pladsen vil ekvipagen med højeste procent i 2. afd. gå videre til finalen.

Ingen rytter må starte mere end 1 hest i finalen. Ryttere, der er kvalificeret på mere end én hest, kan frit vælge, hvilken hest de vil starte i finalen.

Der skal meldes til start til finalen senest 2 timer efter afslutningen af 2. afd.

I tilfælde af forfald indtil 3 timer før klassens programmæssige start suppleres op med næste ekvipage i placeringsrækkefølgen.

Der er seedet lodtrækning om startordenen efter samme fremgangsmåde som 2. afdeling.

Der er placeringer efter antal startende ekipager i klassen. Der er ikke særskilt præmieoverrækkelse for selve finaleklassen.

#### Mesterskabet

Det samlede resultat af mesterskabet beregnes således:

De opnåede procenter (med 3 decimaler) fra 1. og 2. afd. sammenlægges og benævnes herefter ekipagens point.

DRF-Mester er den rytter, der sammenlagt i 1., og 2. afd. og finalen har opnået flest point.

Ved lige antal point vil rytteren med den højeste tekniske karakter i Kür være højest placeret.

#### Uddeling af rosetter og præmier

Der er præmieoverrækkelse efter 1. og 2. afd. med placeringer i forhold til antallet af startende i klasserne.

Der er ingen præmieoverrækkelse for finalen men derimod for det samlede mesterskab.

Der er placeringer til alle startende i finalen.

Dansk Ride Forbund giver rosetter til de placerede i det samlede mesterskab, samt æresdækken, æresbånd og plaquette til vinderen af mesterskabet.

DRF giver medalje til de 3 bedste.

[Finaledeeltagerne skal doteres med minimum 1/3 af indskuddet.](#)

#### Registrering af resultater

1. og 2. afd. registreres som selvstændige klasser med placeringer med stævnefaktor for stævnet.

Finalen registreres med resultaterne for selve klassen, men ranglistepoint gives i henhold til mesterskabets samlede resultat, med stævnefaktor for mesterskabet.

#### Officialskrav

Alle 3 afdelinger skal dømmes af min 5 O-, A+ og/eller A-dommere.

Alle dommere udnævnes af dressurudvalget.

### **291.5. DRF-mesterskab i holddressur**

#### Kvalificerede

Et hold består af 3 ryttere på 3 heste eller 4 ryttere på 4 heste.

Rytterne på holdet skal starte for samme klub.

Ingen rytter må starte på mere end ét hold.

Består holdet af tre ekipager rides der LA5, MB2 og PSG. Består det af fire ekipager rides der LA5, MB1, MB2 og PSG.

Startberettiget er heste som ikke har vundet i sværhedsgraden over det valgte program ved B-stævne eller højere i kvalifikationsperioden.

For hesten der skal rides i Prix St. George gælder endvidere, at den ikke må være startet i sværhedsgrad 7 ved B-stævne eller højere i kvalifikationsperioden.

B-stævne kvalifikation er ikke et krav for LA-5 ekipagen.

Minimum 1 rytter på holdet skal være junior eller ungrytter og max 2.

Holdet tilmeldes af den klub, der rides for, og sammensætningen skal meddeles den arrangerende klub senest ved rettidig anmeldelsesfrist.

Herefter kan der kun foretages ændringer af holdet ved forfald. Hver enkelt rytter tilmelder sig på DRF-Go! det program, vedkommende skal ride. Der

betales ét samlet indskud der dækker alle afdelinger af mesterskabet.

Ryttere, der ikke går videre til finalen, har ret til uden yderligere indskud at

ride en erstatningsklasse.

### Afvikling

Mesterskabet består af en kvalifikationsrunde og en finale og afvikles over 2 dage, dog kan kvalifikationen ved mere end 20 tilmeldte hold afvikles over 2 dage. Ved mere end 10 tilmeldte hold dømmes kvalifikationsrunden af 2 dommerhold på 2 baner.

1. dommerhold dømmes LA5 og MB1

2. dommerhold dømmes MB2 og PSG

Resultatet af kvalifikationsrunden findes ved at lægge de tre højeste resultater for hvert hold sammen.

### Finalen

Finalen afvikles for de placerede hold fra kvalifikationsrunden, dog mindst seks hold.

Startrækkefølgen er i omvendt rækkefølge af placeringen fra kvalifikationsrunden, og der rides samme programmer som i kvalifikationsrunden

### Mesterskabet

Resultatet findes ved at lægge de tre højeste resultater fra kvalifikationsrunden sammen med de tre højeste resultater fra finalen for hvert enkelt hold. Vinderen er det hold, der rider med samlet højeste procent over begge dage.

Ligger to hold ligeplaceret efter begge runder, vinder det hold med højeste individuelle procent.

Alle resultater fra både kvalifikationsrunden og finalen beregnes med tre decimaler.

### Uddeling af præmier og rosetter



Der er præmieoverrækkelse med placeringer i forhold til det samlede antal hold i kvalifikationsrunden.

Dansk Ride Forbund giver rosetter til de placerede hold i det samlede mesterskab, samt æresdækken, æresbånd og plaquetter til det vindende hold.

[Finaledeltagerne skal doteres med minimum 1/3 af indskuddet.](#)

Registrering af resultater

Klassen registreres ikke.

Særlige regler

Holdmesterskabet afvikles ikke i henhold til de almindelige regler om holdplacering. I dressurmesterskaber afvikles den indledende klasse udelt.

Frafald indtil 48 timer før klassens programsatte starttidspunkt:

Sker der frafald af en ekipage, så reglementets krav til holdsammensætning ikke længere er opfyldt, skal der suppleres med en ny ekipage, der opfylder de samme kriterier, som den frafaldne ekipage, således at holdet stadig opfylder reglementets krav til holdsammensætning.

Frafald senere end 48 timer før klassens programsatte starttidspunkt:

Sker der frafald af en ekipage, så reglementets krav til holdsammensætning ikke længere er opfyldt, kan der suppleres med ny ekipage, der opfylder samme kriterier, som den frafaldne ekipage.

## **291.6. DRF-mesterskaber i ponydressur**

Der afholdes mesterskab for kat. 1, kat. 2 og kat. 3 ponyer.

Kvalificerede

Kvalifikationerne skal være opnået i konkurrence ved stævner i Danmark i kvalifikationsperioden. Kvalifikationerne skal være opnået som ekipage.

Kategori 1:

- 3 gange har opnået mindst 67 % i PRT eller PRM ved B-stævner
- eller 1 gang har opnået 70 % i PRT eller PRM ved B-stævner

Kategori 2:

- 3 gange har opnået mindst 66 % i PRT eller PRM ved B-stævner
- eller 1 gang har opnået 68 % i PRT eller PRM ved B-stævner

Kategori 3:

- 2 gange har opnået mindst 66 % i [LA3](#), LA4 eller højere klasse ved B-stævner.
- eller 2 gange har opnået 68 % i [LA3](#), LA4 eller højere ved C-stævner.

Afvikling kategori 1 og 2

Mesterskabet afvikles over 3 sammenhængende konkurrencedage, med én afd. pr. dag.

Der betales ét samlet indskud der dækker alle 3 afdelinger af mesterskabet. Ryttere, der ikke går videre til efterfølgende afdeling(er) af mesterskabet, har ret til uden yderligere indskud at ride en erstatningsklasse(r).

1. afd. rides i en PRT.

Hver rytter må ride 2 heste.

Klassen må ikke deles.

Der foretages useedet lodtrækning om startorden.

Der er placeringer efter antal startende ekvipager i klassen.

2. afd. rides i en PRM

Startberettiget er de 24 førstplacerede ekvipager fra 1. afd. samt de ekvipager der har samme antal point som sidste startberettigede ekvipage. Der foretages seedet lodtrækning om startorden over to omgange, således at den dårligst placerede halvdel af ekvipagerne fra første afd., trækker lod om den første halvdel af starterne, hvorefter den bedstplacerede halvdel af ekvipagerne trækker lod om den sidste halvdel af starterne.

Såfremt der er et ulige antal ekvipager, udgør den bedste halvdel den største gruppe.

Der er placeringer efter antal startende ekvipager i klassen.

Finalen rides i en FEI pony Kür.

Startberettigede er de 15 ekvipager, der har det bedste samlede resultat fra 1. og 2. afdeling idet ekvipagernes opnåede procenter fra 1. og 2. afdeling sammenlægges med 3 decimaler. Er der ligeplacerede på 15. pladsen vil ekvipagen med højeste procent i 2. afd. gå videre til finalen. Ingen rytter må starte mere end 1 hest i finalen. Ryttere, der er kvalificeret på mere end én hest, kan frit vælge, hvilken hest de vil starte i finalen. Der skal meldes til start til finalen senest 2 timer efter afslutningen af 2. afd.

I tilfælde af forfald indtil 3 timer før klassens programmæssige start suppleres op med næste ekvipage i placeringsrækkefølgen.

Der er seedet lodtrækning om startordenen efter samme fremgangsmåde som 2. afdeling.

Der er placeringer efter antal startende ekvipager i klassen. Der er ikke særskilt præmieoverrækkelse for selve finaleklassen.

### Mesterskabet

Det samlede resultat af mesterskabet beregnes således:

De opnåede procenter (med 3 decimaler) fra 1. og 2. afd. sammenlægges og benævnes herefter ekvipagens point.

DRF-Mester er den rytter, der sammenlagt i 1., og 2. afd. og finalen har opnået flest point.

Ved lige antal point vil rytteren med den højeste tekniske karakter i Kür være højest placeret.

#### Uddeling af rosetter og præmier

Der er præmieoverrækkelser efter 1. og 2. afd. med placeringer i forhold til antallet af startende i klasserne.

Der er ingen præmieoverrækkelse for finalen men derimod for det samlede mesterskab.

Der er placeringer til alle startende i finalen.

Dansk Ride Forbund giver rosetter til de placerede i det samlede mesterskab, samt æresdækken, æresbånd og plaque til vinderen af mesterskabet.

DRF giver medalje til de 3 bedste.

[Finaledeltagerne skal doteres med minimum 1/3 af indskuddet.](#)

#### Registrering af resultater

1. og 2. afd. registreres som selvstændige klasser med placeringer med stævnefaktor for stævnet.

Finalen registreres med resultaterne for selve klassen, men ranglistepoint gives i henhold til mesterskabets samlede resultat, med stævnefaktor for mesterskabet.

#### Afvikling Kategori 3:

Der rides over to afdelinger

Der betales ét samlet indskud der dækker begge afdelinger af mesterskabet. Ryttere, der ikke går videre til efterfølgende afdeling(er) af mesterskabet, har ret til uden yderligere indskud at ride en erstatningsklasse(r).

1. afd. rides i LA3-B.

Der trækkes lod om startorden.

Klassen kan deles hvis der er mere end 32 startende ekipager.

Finalen rides i LA4-B.

Start berettiget er de 10 første ekipager fra 1. afd. samt ekipager med samme antal point som sidste startberettigede.

#### Mesterskabet

Det samlede resultat af mesterskabet beregnes således:

Procentsummen med 3 decimaler fra 1. afd. lagt sammen med procentsummen med 3 decimaler fra 2. afd. udgør det samlede resultat.

Opnår flere ekipager herefter samme procent, vil ekipagen med den højeste karakter i 2. afd. være højest placeret.

### Uddeling af rosetter og præmier

Der er præmieoverrækkelse efter 1. afd. med placeringer i forhold til antallet af startende i klassen.

Der er ingen præmieoverrækkelse for finalen , men derimod for det samlede mesterskab. Der er placering til alle startende i finalen.

DRF giver rosetter til alle placerede i det samlede mesterskab, samt æresdækken, æresbånd og plakette til vinderen af mesterskabet.

[Finaledeeltagerne skal doteres med minimum 1/3 af indskuddet.](#)

### Registrering af resultater

1. afd. for kat.3 registreres som selvstændig klasse med placeringer med stævnefaktor for stævnet.

Finalen for kat.3 registreres med resultaterne for selve klassen, men ranglistepoint gives i henhold til mesterskabets samlede resultat, med stævnefaktor for mesterskabet.

## **291.7. DRF-mesterskab i klubholddressur for ponyer**

### Kvalificerede

Et hold består af 3 ryttere på 3 ponyer eller 4 ryttere på 4 ponyer.

Rytterne på holdet skal starte for samme klub.

Ingen rytter må starte på mere end ét hold.

Alle deltagende ryttere skal have dansk statsborgerskab.

Består holdet af tre ekipager rides der LA4B, PRT og PRM. Består det af fire ekipager rides der LA4B, PRI, PRT og PRM. Kvalificeret er ekipager, der har opnået mindst 63% i det program, de skal ride til mesterskabet.

Kvalifikation til LA4B skal være opnået på c-plan i enten A- eller B-program. Ekipagen må ikke have startet på b-plan inden stævnets rettidige anmeldelsesfrist.

Kvalifikation til PRI kan være opnået på enten C- eller B-plan.

Kvalifikation til PRT og PRM skal være opnået på B-plan.

Mindst en pony skal være kat.2 eller 3.

Holdet tilmeldes af den klub, der rides for, og sammensætningen skal meddeles den arrangerende klub senest ved rettidig anmeldelsesfrist.

Herefter kan der kun foretages ændringer af holdet ved forfald. Hver enkelt rytter tilmelder sig på DRF-Go! det program, vedkommende skal ride. Der betales ét samlet indskud der dækker alle afdelinger af mesterskabet.

Ryttere, der ikke går videre til finalen, har ret til uden yderligere indskud at ride en erstatningsklasse.

### Afvikling

Mesterskabet består af en kvalifikationsrunde og en finale og afvikles over 2 dage, dog kan kvalifikationen ved mere end 20 tilmeldte hold afvikles over 2 dage. Ved mere end 10 tilmeldte hold dømmes kvalifikationsrunden af 2 dommerhold på 2 baner.

1. dommerhold dømmer LA4B og PRI

2. dommerhold dømmer PRT og PRM

Resultatet af kvalifikationsrunden findes ved at lægge de tre højeste resultater for hvert hold sammen.

### Finalen

Finalen afvikles for de placerede hold fra kvalifikationsrunden, dog mindst seks hold.

Startrækkefølgen er i omvendt rækkefølge af placeringen fra kvalifikationsrunden, og der rides samme programmer som i kvalifikationsrunden

### Mesterskabet

Resultatet findes ved at lægge de tre højeste resultater fra kvalifikationsrunden sammen med de tre højeste resultater fra finalen for hvert enkelt hold. Vinderen er det hold, der rider med samlet højeste procent over begge dage.

Ligger to hold ligeplaceret efter begge runder, vinder det hold med højeste individuelle procent.

Alle resultater fra både kvalifikationsrunden og finalen beregnes med tre decimaler.

### Uddeling af præmier og rosetter

Der er præmieoverrækkelse med placeringer i forhold til det samlede antal hold i kvalifikationsrunden.

Dansk Ride Forbund giver rosetter til de placerede hold i det samlede mesterskab, samt æresdækken, æresbånd og plaquetter til det vindende hold.

[Finaledeltagerne skal dotes med minimum 1/3 af indskuddet.](#)

### Registrering af resultater

Klassen registreres ikke.

### Særlige regler

Holdmesterskabet afvikles ikke i henhold til de almindelige regler om holdplacering. I dressurmesterskaber afvikles den indledende klasse udelt. Frafald indtil 48 timer før klassens programsatte starttidspunkt:

Sker der frafald af en ekvipage, så reglementets krav til holdsammensætning ikke længere er opfyldt, skal der suppleres med en ny ekvipage, der opfylder de samme kriterier, som den frafaldne ekvipage, således at holdet stadig opfylder reglementets krav til holdsammensætning. Frafald senere end 48 timer før klassens programsatte starttidspunkt: Sker der frafald af en ekvipage, så reglementets krav til holdsammensætning ikke længere er opfyldt, kan der suppleres med ny ekvipage, der opfylder sammen kriterier, som den frafaldne ekvipage.

## 292. DISTRIKTMESTERSKABER

### 292.1. Distriktsmesterskaber i dressur (seniorer, ungryttere og juniorer)

Mesterskabet afvikles over 2 dage. Hver rytter må kun starte i ét individuelt mesterskab. I dressurmesterskaber afvikles klasserne udelt.

1. dag rides en kvalificerende klasse i sværhedsgrad 1 eller højere klasse efter distriktsbestyrelsens bestemmelse.

Klassen er åben for ekvipager, der som minimum har opnået mindst 50 % af den højeste pointsum i en klasse tilsvarende den sværhedsgrad, mesterskabet afvikles i, ved C-stævne eller højere i kvalifikationsperioden.

Distriktsbestyrelsen kan afgøre, om mesterskabet skal afvikles enten:

- Som to separate klasser:

1. dags klasse betragtes som kvalifikation/distriktsklasse.

2. dags klasse betragtes som mesterskabsklasse.

Hver rytter må starte 2 heste i mesterskabet - dog kun én hest i mesterskabsklassen. Ryttere, der er kvalificeret med mere end én hest må frit vælge hvilken hest, der deltager i mesterskabsklassen.

Der betales indskud, optjenes point og udbetales præmier begge dage.

Pointsummen fra 2. dagens klasse udgør resultatet af mesterskabet.

- Eller som én klasse i to afdelinger:

Procentsummerne med 3 decimaler fra 1. og 2. dag sammenlægges og udgør resultatet. De to afdelinger skal være af samme sværhedsgrad. Ved ligeplacering til 1. pladsen i dressurmesterskaber vinder den ekvipage med højest procentsum, i 3 decimaler, i 2. klasse/afd. (finaleklassen). Såfremt der stadig ikke kan findes en entydig vinder af mesterskabet, vinder den ekvipage der har fået højest procentsum af hoveddommeren i 2.

klasse/afd. (finaleklassen) – derefter er de ligeplacerede.

Der betales kun et indskud og optjenes kun point/udbetales præmier for det samlede resultat. Hver rytter må starte 2 heste i mesterskabet- dog kun én hest i 2. afdeling. Ryttere, der har mere end én hest til start, må frit vælge hvilken hest, der deltager i 2. afdeling af mesterskabet.

### **292.2. Distriktsmesterskaber i klubholddressur**

Hver rytter må kun starte ét klubhold-mesterskab.

Mesterskabet afvikles i klasse af sværhedsgrad 1 eller højere efter distriktsbestyrelsens bestemmelse.

Mindst 3 ekipager skal have opnået mindst 50 % af klassens højeste pointsum, for at holdet kan opnå placering.

Klassen er åben for ekipager, der som minimum har opnået mindst 50 % af den højeste pointsum i en klasse tilsvarende den sværhedsgrad, mesterskabet afvikles i, ved C-stævne eller højere i kvalifikationsperioden.

De tre ryttere med højeste procenter, med 3 decimaler, for det enkelte hold sammenlægges. Det hold der rider med samlet højeste procent har vundet konkurrencen. Ligger to hold ligeplacerede vinder det hold med højeste selvstændige procent.

### **292.3. Distriktsmesterskaber i ponydressur**

Hver rytter må kun starte i én kategori og må kun starte én pony i 2.

afdeling. I dressurmesterskaber afvikles klasserne udelt. Ved ligeplacering til 1. pladsen i dressurmesterskaber, vinder den ekipage med højest procentsum, i 3 decimaler, i 2. klasse/afd. (finaleklassen). Såfremt der stadig ikke kan findes en entydig vinder af mesterskabet, vinder den ekipage der har fået højest procentsum af hoveddommeren i 2. klasse/afd. (finaleklassen) – derefter er de ligeplacerede.

Mesterskabet afholdes for kat. 1, kat. 2 og kat. 3 efter distriktsbestyrelsens bestemmelse.

### **292.4. Distriktsmesterskab i klubholdponydressur**

Hver rytter må kun starte i én kategori.

Mesterskabet er åbent for alle tre kategorier i én klasse, hvor det er tilladt at sammensætte et hold af flere kategorier.

Mesterskabet afvikles i sværhedsgrad 1 til 3 efter distriktsbestyrelsens bestemmelse. Mindst 3 ekipager skal have opnået mindst 50 % af klassens højeste pointsum, for at holdet kan opnå placering.

De tre ryttere med højeste procenter, med 3 decimaler, for det enkelte hold sammenlægges. Det hold der rider med samlet højeste procent har vundet konkurrencen. Ligger to hold ligeplacerede vinder det hold med højeste selvstændige procent.

## **293. TURNERINGER**

Se Dansk Ride Forbunds hjemmeside.

**294. CHAMPIONATER**

Se Dansk Ride Forbunds hjemmeside.

**295. - 299. RESERVERET**