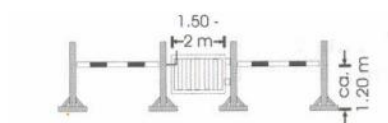
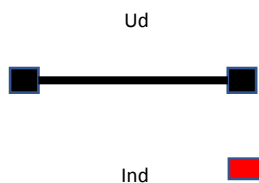
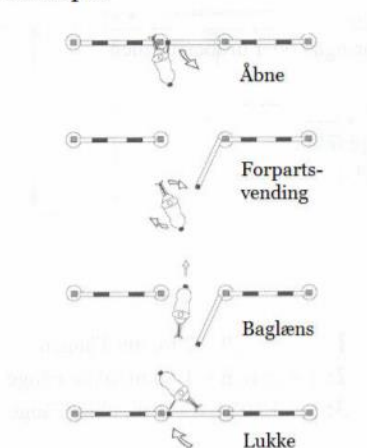


Parkour nr. 27. A+B+C - Markled



Eksempel:



Opgavens udførelse:

Markledet åbnes fra hesten. Der rides igennem og leddet lukkes igen.

Opgavens formål:

Lydighed for hjælperne, ride sidelæns og baglæns

Bedømmelse: Se dommervejledning

Materiale:

1 rød markering

1 nummerskilt

4 støtter

2 bomme

Markled B. 1,50-2,00 meter H ca. 120 cm

Opbygning:

Leddets sættes fast på støtterne i henhold til skitsen. Håndtaget skal gå let og skal være godt at holde ved. Leddet må ikke klappe i af sig selv. Bommene ligger på holdere.

27A: Led der kan åbne begge veje. Rytteren må godt slippe leddet.

27B: Leddet kan kun åbnes en vej, modsat rideretningen. Rytteren må godt slippe leddet

27C: Led der kan åbne begge veje. Rytteren må ikke slippe leddet.

