



DANSK RIDE FORBUND

Military

1. UDGAVE

GÆLDENDE FRA 1. JANUAR 2015

Indholdsfortegnelse

0	INTRODUKTION	4
402.	Struktur.....	5
403.	Gyldighed.....	5
404.	Beføjelser.....	5
405.	Redaktion.....	5
406.	Ansvarsfraskrivelse.....	5
407.	- 409. Reserveret.....	5
I	HESTE OG PONYER	6
410.	Etik og velfærd.....	6
411.	Doping og medicinering.....	7
412.	Hestens/ponyens ydeevne.....	7
413.	Forsikring.....	7
414.	Transport og opstaldning.....	7
415.	Formalia – Vaccination og konkurrencehesteregistrering.....	7
416.	Ponyer og ponymåling.....	7
417.	Opklasning og nedklasning.....	7
418.	Hestens/ponyensudstyr.....	8
419.	Reserveret.....	15
II	RYTTEREN	16
420.	Etik og værdier.....	16
421.	Doping, rusmidler og medicinering.....	16
422.	Hvem kan deltage i Militarystævner.....	16
423.	Rytterlicens.....	16
424.	Alder og vægt.....	16
425.	Beklædning og udstyr.....	16
426.	- 429. Reserveret.....	20
III	OFFICIALS	21
430.	Officialtyper.....	21
431.	Autorisation.....	21
432.	Funktionsområder.....	21
433.	Skattefri godtgørelse til officials.....	26
434.	- 439. Reserveret.....	26
IV	KVALIFIKATIONSKRAV, KATEGORISERINGER OG UDELUKKELSESKRITERIER	27
440.	Generelt.....	27
441.	Kvalifikationskrav og kategorisering.....	27
442.	Kategoriseringer.....	29
443.	Udelukkelseskriterier.....	29

444.	- 449. Reserveret	29
V KLASSE OG FORDRINGER..... 30		
450.	Dressur	30
451.	Springning	30
452.	Terrænridtet.....	31
453.	Tempo, distance, antal spring.....	32
454.	- 459. Reserveret	33
VI STÆVNEAFVIKLING..... 34		
460.	Stævnetyper	34
461.	Danske stævnetyper.....	34
462.	Før stævnet.....	34
463.	Terminer	34
464.	Propositioner.....	34
465.	Tilmeldinger.....	34
466.	Tidsplan, starttider, startlister og afvikling.....	34
467.	Aflysning og ændring.....	36
468.	Afvikling.....	36
469.	Præmiering	57
VII RESULTATER..... 58		
470.	Resultatregistrering	58
471.	Resultattilførsel og -nulstilling.....	59
472.	Point.....	59
473.	Rangliste	59
474.	Annullering af resultater og point	59
475.	- 479. Reserveret	59
VIII SANKTIONER..... 60		
480.	- 489. Reserveret	60
IX MESTERSKABER, TURNERINGER OG CHAMPIONATER..... 61		
490.	Mesterskaber	61
491.	Danmarks mesterskaber og DRF-mesterskaber	61
492.	Distrikts mesterskaber	65
493.	- 499. Reserveret	65

O INTRODUKTION

401. INTRODUKTION OG FORMÅL

401.1. Mål og generelle principper for Military konkurrencer

Military består af følgende tre delprøver, hvor rytteren rider samme hest i alle tre prøver:

- Dressur
- Terrænridt
- Springning

401.2. De forskellige konkurrenceformer

Military udskrives i CNC Military

Derudover er der mulighed for at udskrive Militaryrelaterede konkurrencer.

401.3. CNC Military

De tre delprøver rides over 1, 2 eller 3 konkurrencedage.

Dressuren rides altid først og har til opgave at vise at hesten er løsgjort, lydige, rolig, positiv, opmærksom og i harmoni med sin rytter.

Terrænridt har til opgave at vise hestens hurtighed, udholdenhed, mod og springevner i terrænet..

Springprøven skal følge almindelige regler for springning, beskrevet i springreglementet. Springprøven gennemføres [som en hovedspringning](#). Ved konkurrencer hvor springprøven ligger efter terrænridtet, har springningen til formål at vise, at hesten efter terrænridtet har bevaret sin villighed, energi og lydighed til at springe. Springprøven skal udformes sådan, at den tilgodeser dette.

Ved konkurrencer, hvor springprøven ligger før terrænridtet, har springprøven et uddannende formål .

(Fordringerne til CNC3* findes i FEI's reglement for tilsvarende CIC3*).

402. STRUKTUR

Dette disciplinreglement indeholder Dansk Ride Forbunds detaljerede bestemmelser for afvikling og bedømmelse af Militarykonkurrencer, men skal læses som tillæg til Fælles Bestemmelser.

403. GYLDIGHED

Militaryreglementet træder i kraft 1. januar 2015 – alle tidligere reglementer vedr. Military er ugyldige efter denne dato.

404. BEFØJELSER

Se Fælles Bestemmelser.

405. REDAKTION

Se Fælles Bestemmelser.

406. ANSVARSFRASKRIVELSE

Se Fælles Bestemmelser.

407. - 409. RESERVERET

I HESTE OG PONYER

410. ETIK OG VELFÆRD

Se også Fælles Bestemmelser.

Særligt for Military gælder yderligere:

- Pisk og sporer må ikke benyttes efter diskvalifikation eller anden udelukkelse.
- Pisk og sporer må ikke benyttes efter endt konkurrence.

410.1. Alder

4-års

Heste: 4-års heste må startes i CNC80 og lavere udskrevet som u-klasse efter 1. august.

Ponyer: Ponyer: 4-års ponyer må startes i CNCP70 og lavere udskrevet som u-klasse efter 1. august.

5-års

Heste: 5-års heste må deltage op til og med CNC100.

Ponyer: 5-års ponyer må deltage op til og med CNCP90.

6-års

Heste: 6 års heste må deltage op til og med CNC2*.

Ponyer: 6 års ponyer må deltage i alle ponyklasser.

410.2. Blod og mærker på hesten/ponyen

Se Fællesbestemmelser § 10.2 vedr. blod og/eller mærker efter misbrug

2.1 Under opvarmning

Observeres der hudlæsioner eller blødninger skal opvarmningen stoppes og hesten aftørres. Fortsætter blødningen efter aftørring udgår ekvipagen.

2.2 På konkurrencebanen

Observeres der hudlæsioner eller blødninger skal gennemridningen stoppes og hesten udgår af klassen.

2.3 Efter afslutning af gennemridt

Observeres der hudlæsioner eller blødninger ved udridningen umiddelbart efter ekvipagen har forladt konkurrencebanen skal hesten aftørres. Fortsætter blødningen efter aftørring udgår ekvipagen af klassen. Stævnets dyrlæge vurderer om ekvipagen udgår.

411. DOPING OG MEDICINERING

Se Fælles Bestemmelser.

412. HESTENS/PONYENS YDEEVNE

412.1. Generelt

Ved militarystævner gælder efter ankomst til stævnepladsen at:

Heste og ponyer kun må springes af rytteren selv.

Ponyer som startes i ponyklasser må kun rides af ryttere som opfylder betingelserne for start i ponyklasser.

412.2. Hestens/ponyens antal starter

Heste og ponyer må starte 1 klasse pr. militarystævne og max et militarystævne pr. uge.

413. FORSIKRING

Se Fælles Bestemmelser.

414. TRANSPORT OG OPSTALDNING

Se Fælles Bestemmelser.

415. FORMALIA – VACCINATION OG KONKURRENCEHESTEREGISTRERING

Se Fælles Bestemmelser.

416. PONYER OG PONYMÅLING

Se Fælles Bestemmelser.

417. OPKLASNING OG NEDKLASNING

Se Fælles Bestemmelser.

418. HESTENS/PONYENSUDSTYR

418.1. Dressur, springning og terræn: Reklamer, logo, sponsorater og flag

Se også Fælles Bestemmelser.

På hestens/ponyens sadelunderlag må der bæres logo – max. 200 cm² pr. side, det er tilladt at benytte begge sider. Der må være logo på hestens hut – max. 75 cm².

418.2. Dressur, springning og terræn: Opvarmning

Der må anvendes alle typer sadler og alle typer trenser/hovedtøj.

Ringmartingal, bidskiver, gamacher, bandager, ørehætte med fluenet, næseovertræk og sædeovertræk er tilladt.

Det medfører diskvalifikation at anvende; andre typer martingal, alle andre typer hjælpetøjler og alle typer blinkers.

Det er tilladt at longere med indspændingstøjler.

Dækken tilladt.

418.3. Dressur, springning og terræn: Stævnenummer

Der skal bæres stævnenummer overalt på stævneområdet. Under terrænridtet skal rytteren bære nummervest.

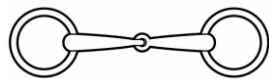
418.4. Dressur: Udstyr placeret på hestens/ponyens hoved og hals

Trense/hovedtøj: Obligatorisk. Skal være af læder.

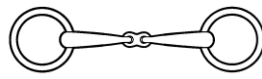
Bid: Obligatorisk. Trensebidet skal være af metal, gummi, plastik eller læder. Hvis der anvendes metalbid skal de biddele som er i hestens mund, være af samme metal. Variationer og kombinationer af de afbillede bid kan forekomme. Ponyer: Trense med trensebid er obligatorisk optømning. Bidet må ikke være under 10 mm i diameter ved ringene.

Heste: Trensebid er obligatorisk optømning. I klasserne CNC2* og højere er det valgfrit om der rides med trensebid eller kandar.

Bidde må aldrig kunne skade hesten.

Dressur: Tilladte trensebid ved enkeltoptømning


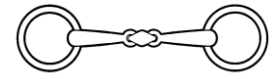
1. Todelt trensebid



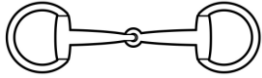
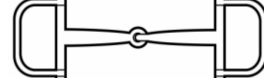
2a. Tredelt trensebid



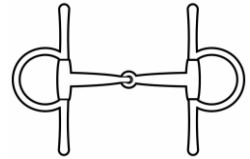
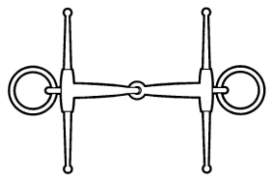
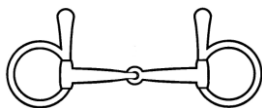

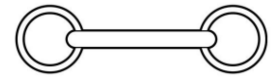
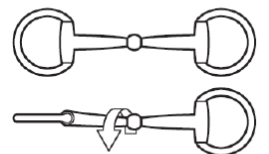
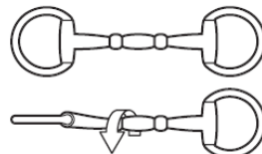
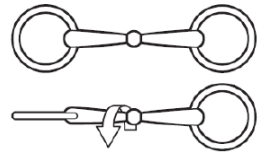

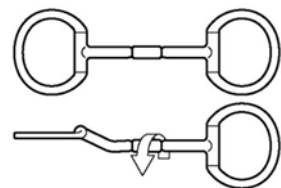
2b. Tredelt trensebid



2c. Tredelt trensebid

2d. Tredelt trensebid
med roterende
midterstykke3. Todelt* muffebid
(HS Dynamic)

4. Todelt* D-ringsbid

5. Todelt* muffebid
med parérestænger6. Todelt* Fulmerbid
med parérestænger og
løse ringe7. Todelt* muffebid
med øvre parérestænger8. Todelt* muffebid
med ophæng9. Stangbid – også
tilladt som muffebid og
med "mullen mouth"10a. Todelt muffebid
med rotationsakse10b. Tredelt muffebid
med rotationsakser10c. Todelt trensebid
med rotationsakse10d. Tredelt trensebid
med rotationsakser

11.

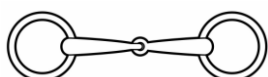
Kandar

I klasserne CNC2* og højere er det tilladt at ride med kandar.


Kandarstangens stænger må ikke overstige 10 cm og underlagsbiddets bidringe må ikke overstige 8 cm i diameter.

Underlagsbiddet skal være af metal, gummi, plastik eller læder. Metalbid kan være overtrukket med gummi, plastik eller læder. Hvis metalbid skal alle biddele være af samme metal, inklusiv skumkæde.

Dressur: Tilladte bridonbid (underlagsbid) ved benyttelse af kandar




11. Todelt bridonbid



12a. Tredelt bridonbid



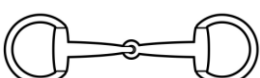
12b. Tredelt bridonbid



12c. Tredelt bridonbid



12d. Tredelt bridonbid

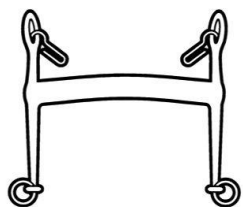


13. Todelt* muffebid

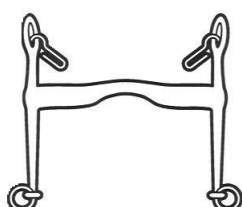
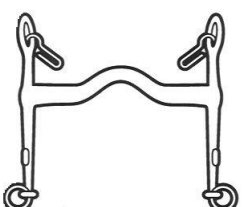
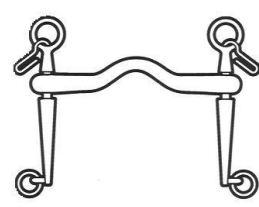
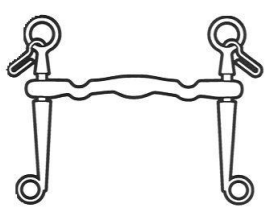
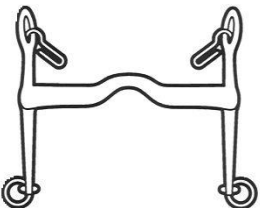
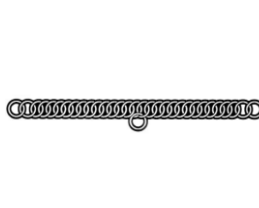

14. Todelt* muffebid
med ophæng

* Afbillede bid med * efter må benyttes i en tredelt version, selvom det ikke er tegnet. Bid 2a-2d illustrerer tilladte midterstykker ved tredelte bid.

Dressur: Tilladte stangbid ved benyttelse af kandar



15. Kandarstang, buet

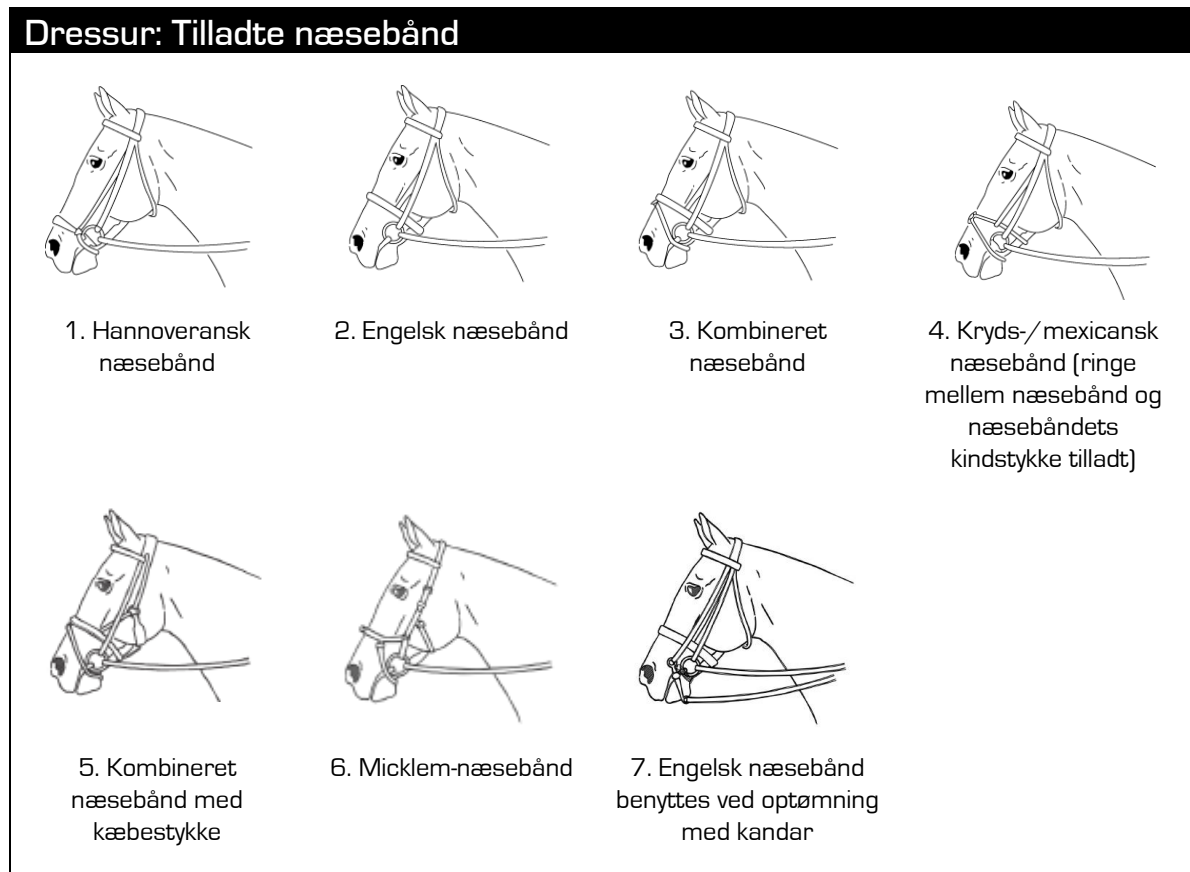
16. Kandarstang med
tungefrihed17. Kandarstang med
tungefrihed18. Kandarstang med
tungefrihed og glide
mundstykke19. Kandarstang med
glide mundstykke20. Stangbid med
tungefrihed - må
benyttes med bid 11-1421. S-stang - må
benyttes sammen med
bid 11-1422. Skumkæde (metal,
læder, eller en
kombination af begge)

23. Læbestrop

24. Beskyttelse til
skumkæde25. Beskyttelse til
skumkæde

Næsebånd:

Obligatorisk. Skal være af læder. Følgende næsebånd er tilladt:



Tøjler: obligatorisk skal være fastgjort i biddet, trense en tøjle, kandar to tøjler. Tøjlerne skal være af læder, evt. overtrukket med gummi eller af stof eller af læder og stof.

Trensetilbehør; Blinkers, trykfordelende pads til trenser og hjælpetøjler (lammeskind, gele etc.), bidskiver, pandebånd: Blinkers og bidskiver ikke tilladt. Diskrete trykfordelende pads tilladt. Lille skive lammeskind ved krydsnæsebånd, tilladt. Pandebånd med udsmykning tilladt. Tungerem ikke tilladt.

Hjælpetøjler; Martingal, glidetøjler, etc.: Hjælpetøjler ikke tilladt.

Insekt- og solbeskyttelse; Fluehætte, fluestrimler, mulenet etc.: Ikke tilladt.

Hut (der ikke dækker øjnene): Tilladt - ingen begrænsninger.

418.5. Dressur: Udstyr placeret på hestens ryg og bryst

Dækken: Ikke tilladt

Sadel: Sadel er obligatorisk. Sadlen skal være af engelsk model. Western-, damesadel eller lignende ikke tilladt. Bomløs sadel er tilladt, såfremt den ligner en engelsk model. Sadlen skal have en funktionsdygtig eller åben sikkerhedslås.

Underlag og trykfordelende pads:Ingen udformnings- eller farvemæssige begrænsninger.

Stigremme: Skal være fastgjort i sikkerhedslås på sadlen, alternativt skal der anvendes sikkerhedsstighbøjler.

Stighbøjler:Obligatorisk. Må kun være fastgjort i stigrem, skal slippe rytterens fod ved fald.

Halerem:Tilladt for kat. 3 ponyer

Fortøj: Tilladt.

Gjord:Obligatorisk, derudover ingen begrænsninger.

Trykfordelende pads på halerem, fortøj og gjord: [Tilladt, skal dog være diskrete.](#)

418.6. Dressur: Udstyr placeret på hestens ben

Benbeskyttelse; gamacher, bandager, klokker: Ikke tilladt.

Boots: Ikke tilladt.

§ Brug af udstyr, som ikke er nævnt her, er forbudt og medfører diskvalifikation. Dog vil der ved indridning på dressurbanen med gamacher, bandager eller klokker blive tildelt strafpoint som ved en fejlridning. Forbudt udstyr skal fjernes inden ridtet forsættes.

418.7. Springning og terrænridt: Udstyr placeret på hestens hoved og hals

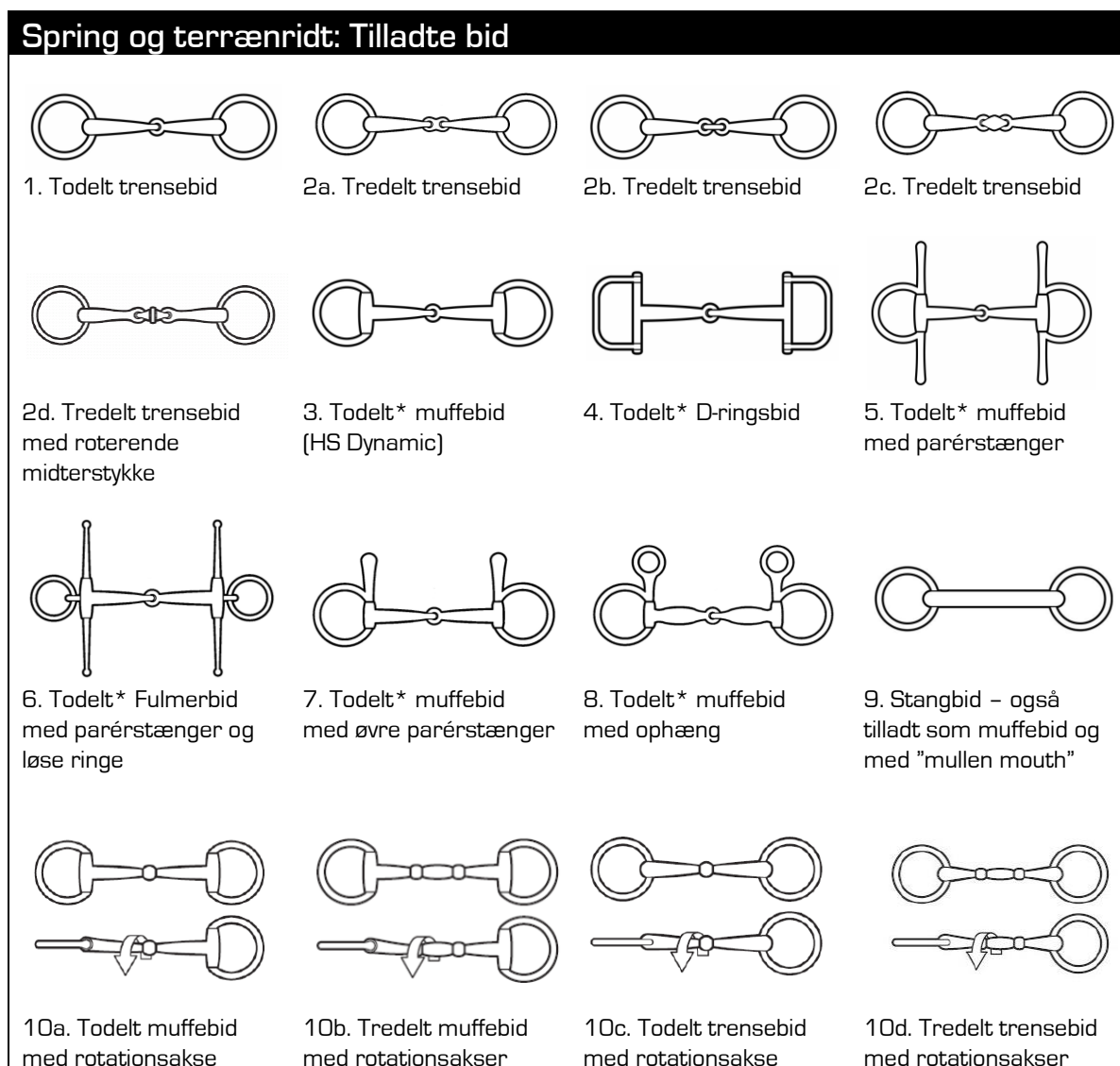
Trense/hovedtøj: Obligatorisk. Skal være af læder.

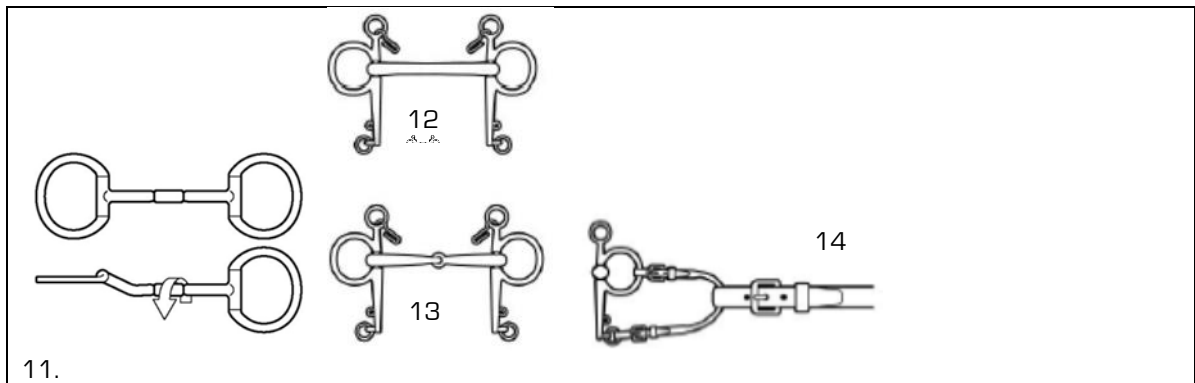
Tøjler: I klasse til og med CNC100/CNCP2 * skal der benyttes 1 tøjle der skal være fastgjort til biddet eller delastrop.

I klasse højere end CNC100 skal der benyttes tøjler som passer til optømningen

Bid: Obligatorisk. Trensebid skal være af metal eller gummi og kan være overtrukket med plastik eller læder. Hvis der anvendes metalbid skal de biddele som er i hestens mund være af samme metal. Variationer og kombinationer af de afbillede bid må forekomme.

Biddet må ikke være under 10mm i diameter ved ringende.





Heste: I CNC1* og højere er alle former for bid som ikke kan skade hesten, samt gags og følgende hackamores tilladt:



Næsebånd: Alle som ikke kan skade hesten.

Trensetilbehør; Blinkers, trykfordelende pads til trenser og hjælpetøjler

(lammeskind, gele etc.), bidskiver, pandebånd: Blinkers og genstande

benyttet som blinkers: Ikke tilladt. Trykfordelende pads til trenser og

hjelptøjler: Tilladt, dog max. 3 cm. i diameter. Bidskiver: Ingen

begrænsninger. Pandebånd: Ingen begrænsninger.

Hjelptøjler; Martingal, fortøj, glidetøjler, etc.: Ringmartingal og fortøj er

tilladt. Alle andre hjelptøjler er ikke tilladt.

Insekt- og solbeskyttelse; Fluehætte, hut, fluestrimler, mulenet etc.:

Fluehætte (materiale der dækker øjnene): Ikke tilladt

Hut (der ikke dækker øjnene): Tilladt - ingen begrænsninger. Fluestrimler:

Ikke tilladt

Mulenet: Tilladt

418.8. Springning og terrænridt: Udstyr placeret på hestens ryg og bryst

Sadel:Obligatorisk, derudover ingen begrænsninger.

Underlag og trykfordelende pads:Ingen begrænsninger.

Stigbøjler:obligatorisk. Må kun være fastgjort i stigmrem, skal slippe rytterens fod ved fald.

Stigmremme Skal være fastgjort i sikkerhedslås på sadlen, alternativt skal der anvendes sikkerhedsstigbøjler.

Gjord:Obligatorisk, derudover ingen begrænsninger.

Halerem:Ponyer – tilladt.

Trykfordelende pads [på halerem og gjord](#): Ingen begrænsninger.

418.9. Springning og terrænridt: Udstyr placeret på hestens ben

Benbeskyttelse; gamacher, bandager, klokker: Tilladt. Må ikke kunne skade hesten/ponyen.

Boots/gummihestesko:Tilladt.

§ Brug af udstyr, som ikke er beskrevet her, er forbudt og kan medføre diskvalifikation.

419. RESERVERET

II RYTTEREN

420. ETIK OG VÆRDIER

Se Fælles Bestemmelser.

421. DOPING, RUSMIDLER OG MEDICINERING

Se Fælles Bestemmelser.

422. HVEM KAN DELTAGE I MILITARYSTÆVNER

Se Fælles Bestemmelser.

423. RYTTERLICENS

Se Fælles Bestemmelser.

424. ALDER OG VÆGT

Se Fælles Bestemmelser.

424.1. Alder

Ved militarystævner gælder følgende alderskrav:

For at starte CNCP1*/CNCP2* skal rytteren være fyldt 10 år.

For at starte CNC1* og højere skal rytteren være fyldt 14 år.

425. BEKLÆDNING OG Udstyr

425.1. Generelt

Ved færdsel til hest: Enhver, der deltager i et ridestævne, og enhver der på stævnepladsen sidder på en hest som deltager i stævnet, skal bære sikkerhedsmæssig forsvarlig påklædning (se regler for brug af ridehjelmskiver nedenfor). Lange og/eller flagrende beklædningsdele skal undgås.

425.2. Reklamer, logo, sponsorater og flag

Se også Fælles Bestemmelser. Rytteren må bære logoer, dog skal følgende placerings- og størrelseskrav for logoerne overholdes:

- Skjortekrave: 16 cm² pr. side, det er tilladt at benytte begge sider.

- Ridejakke, på forsiden i brysthøjde: 80 cm² pr. side, det er tilladt at benytte begge sider.

425.3. Dressur: Sikkerhedsudstyr

Der må ikke være foretaget ændringer i oprindelig udformning eller design af sikkerhedsudstyr.

§ Gult kort og diskvalifikation tildeles rytteren såfremt regler i dette afsnit overtrædes.

Ridehjelms/hat: Obligatorisk. Skal opfylde kravene i Fælles Bestemmelser. Skal være sort eller samme farve som stævne jakken, diskret udsmykning tilladt, ventilationsanordningsstribe, evt. i ensfarvet kontrastfarve tilladt. I klasse CNC1 * og højere er det tilladt for ryttere fra det år, hvori de fylder 19 år at ride med høj hat.

Sikkerhedsvest: Tilladt. Benyttes der sikkerhedsvest skal den leve op til kravene angivet i Fælles Bestemmelser.

425.4. Dressur: Beklædningsgenstande på rytterens overdel

Plastron/ tørklæde/ slips: Obligatorisk, skal være lyst.

Skjorte/ rideskjorte,/ bluse med høj hals: tilladt, skal være lys.

Stævnejakke/ trøje/ etc.: Obligatorisk. Stævnejakken (kjolen) skal være mørk, diskret mønster tilladt. Kontrastfarver på krave og kanter er tilladt. I klasse CNC1 * og højere er dressurkjole tilladt. Tjenestegørende ved militær eller politi: Uniform er tilladt

Ved E-, D- og C-klasser må stævnejakken udskiftes med mørk ensfarvet trøje eller klubuniform.

Handsker: Obligatorisk, lyse, sorte eller samme farve som jakken..

425.5. Dressur: Beklædningsgenstande på rytterens underdel

Ridebukser: Obligatorisk. Skal være lyse.

Ridestøvler: Obligatorisk: Støvlen skal være med glat/let rillet sål og hæl.

Sort eller af samme farve som stævnejakken. Diskrete og sikkerhedsmæssigt forsvarlige snører og lynlåse af samme farve som støvlen er tilladt. Kontraststriber tilladt. Beslag til matchende stighbøjle tilladt, skal kunne udløses ved fald.

Støvlen skal have følgende udformning:

- Lang, glat støvle i ét stykke
- Kort, glat støvle med tilhørende løst, glat skæfte

E- og D-stævner og E- og D-klasser: Det er tilladt at ride med korte støvler og bløde sorte, brune eller mørkeblå leggins uden frynser.

425.6. Dressur: Sporer og pisk

Sporer: Det er valgfrit om rytteren vil bære sporer til og med CNC1*/CNCP2*. I øvrige klasser er det obligatorisk.

Ved al ridning på stævneområdet må rytteren bære et sæt sporer af glat metal med bagudvendt dorn. Enden af dornen skal være rund og må ikke bue opad. Under dressuren og opvarmningen til denne er det for heste tilladt at sporen er forsynet med et glat hjul. Målt fra støvle til enden af dornen, må dornen max være 4 cm. Sporen må ikke kunne skade hesten.

Pisk: Under opvarmning er det tilladt at ride med pisk, med max længde 120 cm. Pisken skal være ubeskadiget og må ikke føres opadvendt.

Ridning med pisk under dressurkonkurrencen er ikke tilladt, pisken skal lægges inden opvarmningsområdet forlades. Overtrædelse af denne regel vil medføre fejl som ved fejlridning i dressur.

425.7. Terrænridt: Sikkerhedsudstyr

Der må ikke være foretaget ændringer i oprindelig udformning eller design af sikkerhedsudstyr.

§ Gult kort og diskvalifikation tildeles rytteren såfremt regler i dette afsnit overtrædes.

Ridehjel: Obligatorisk. Krav se fællesbestemmelser.

Sikkerhedsvest: Obligatorisk. Krav se fællesbestemmelser.

425.8. Terrænridt: Beklædningsgenstande på rytterens overdel

Påklædning fri.

Rygnummer: Obligatorisk. Der skal være nr. på både bryst og ryg, og nr. skal være så stort at der tydeligt kan læses på 30 meters afstand.

Helbredskort (Medical Card): Skal bæres synligt. Helbredskortet skal indeholde rytterens navn, adresse og tlf. nr., kontakt person på stævnepladsen samt tlf. nr. på denne. Endvidere kan det indeholde relevante oplysninger vedr. kroniske sygdomme, tidligere skader, medicinallergi, stivkrampevaccination, blodtype og livsvigtig medicin.

425.9. Terrænridt: Beklædningsgenstande på rytterens underdel

Påklædning fri, se dog nedenstående.

Ridestøvler: Obligatorisk: Støvlen skal være med glat/let rillet sål og hæl. Diskrete og sikkerhedsmæssigt forsvarlige snører og lynlåse af samme farve som støvlen er tilladt. Kontraststriber tilladt. Beslag til matchende stighbøjle tilladt, skal kunne udløses ved fald.

Støvlen skal have følgende udformning:

- Lang, glat støvle i ét stykke
- Kort, glat støvle med tilhørende løst, glat skæfte

E- og D-stævner og E- og D-klasser: Det er tilladt at ride med korte støvler og bløde leggins uden frynser.

425.10. Terrænridt: Sporer og pisk

Sporer: Tilladt. Ved al ridning på stævneområdet må rytteren bære et sæt sporer af glat metal med bagudvendt dorn. Enden af dornen skal være rund og må ikke bue opad. Målt fra støvle til enden af dornen, må dornen max være 4 cm. Sporen må ikke kunne skade hesten.

Pisk: Tilladt. Må ikke være vægtbelastet i enden eller være længere end 75 cm lang.

425.11. Springning: Sikkerhedsudstyr

Der må ikke være foretaget ændringer i oprindelig udformning eller design af sikkerhedsudstyr.

§ Gult kort og diskvalifikation tildeles rytteren såfremt regler i dette afsnit overtrædes.

Ridehjem: Obligatorisk. Krav se fællesbestemmelser.

Sikkerhedsvest: Tilladt for alle. Obligatorisk for ryttere under 18 år:

425.12. Springning: Beklædningsgenstande på rytterens overdel

Plastron/tørklæde/slips/krave: Obligatorisk, skal være lyst.

Skjorte/ rideskjorte/ bluse med høj hals: tilladt, skal være lys.

Stævnejakke/trøje/etc.: Obligatorisk. Ensfarvet evt. diskret mønstret, kontrast farve på krave og kanter tilladt. Tjenestegørende ved militær eller politi: Uniform er tilladt. Ved E-, D- og C-stævner må stævnejakken udskiftes med mørk ensfarvet trøje eller klubuniform.

Handsker: Tilladt, ingen farvemæssige begrænsninger.

425.13. Springning: Beklædningsgenstande på rytterens underdel

Ridebukser: Obligatorisk. Skal være lyse.

Ridestøvler: Obligatorisk: Støvlen skal være med glat/let rillet sål og hæl.

Støvlen skal være ensfarvet: Sort eller af samme farve som ridejakken.

Diskrete og sikkerhedsmæssigt forsvarlige snører og lynlåse af samme farve som støvlen er tilladt. Kontraststriber tilladt. Beslag til matchende stighbøjle tilladt, skal kunne udløses ved fald.

Støvlen skal have følgende udformning:

- Lang, glat støvle i ét stykke
- Kort, glat støvle med tilhørende løst, glat skæfte

E- og D-stævner og E- og D-klasser: Det er tilladt at ride med korte støvler og bløde sorte, brune eller mørkeblå leggins uden frynser.

425.14. Springning: Sporer og pisk

Sporer: Tilladt. Ved al ridning på stævneområdet må rytteren bære et sæt sporer af glat metal med bagudvendt dorn. Enden af dornen skal være rund og må ikke bue opad. Målt fra støvle til enden af dornen, må dornen max være 4 cm. Sporen må ikke kunne skade hesten.

Pisk: Tilladt. Må ikke være vægtbelastet i enden eller være længere end 75 cm lang.

426. - 429. RESERVERET

III OFFICIALS

430. OFFICIALTYPER

Military Teknisk Delegeret (TD)
Overdommer i Military (OD)
Dressurdommere
Terræn banebygger (TBB)
Banedesigner, springning (SBD)
[Terræn stildommer](#)
Springdommer
Dyrlæge
Forhindringsdommere, terræn
Start- og måldommere terrænridd
E- og D-Military official
Læge, sygeplejerske eller uddannet førstehjælp

431. AUTORISATION

Regler for militaryofficials uddannelse, opgaver, kompetence og ansvar varetages af Militaryudvalget.

432. FUNKTIONSSOMRÅDER

432.1. Teknisk delegeret (TD)

Se også Fælles Bestemmelser.

Den teknisk delegerede (TD) er øverste myndighed ved stævnet og har ansvaret for at hele konkurrencen er i overensstemmelse med de regler og intentioner som findes i reglementet.

TD må ikke have andre funktioner.

TD skal inspicere stævnepladsen og godkende faciliteter og baner i god tid inden stævnet afholdes.

TD udpeger stævnejuryen før stævnets start.

TD udpeger en rytter repræsentant mellem de startende ryttere.

TD skal godkende bundforhold, forhindringstyper, opbygning af terrænbanen, dressur- og springbanen. TD kan forlange at der foretages ændringer inden godkendelse.

TD og OD skal, inden den officielle banepåvisning for rytterne sammen med TBB, gennemgå terrænbanen.

B-TD kan fungere til og med CNC3*/CNCP2*.
C-TD kan fungere til og med CNC100/CNCP1*.

B- og C-TD kan fungere som OD, TBB, TD og SBB som eneste official (D-official) til og med CNC90/CNCP90, hvis der til stævnet er under 80 starter. Er der til stævnet over 80 starter skal der være to autoriserede officials. Se nedenfor.

TD skal allerede i planlægningsfasen kontakte stævnearrangør.

432.2. Overdommer (OD)

OD har ansvaret for, at forhindringsdommere, start- og måldommere samt andre officials, inden og under terrænridtet, er informeret om deres ansvar og funktionsområder.

OD er overordnet ansvarlig for resultatudregningen.

OD er overordnet ansvarlig for controler funktion.

OD dømmer terrænridtet.

OD kan, hvis autoriseret, også fungere som dressur og/eller springdommer.

TD og OD skal inden den officielle banepåvisning for rytterne, sammen med TBB gennemgå terrænridtet og godkende at forhindringerne er korrekt afmærkede så passage kan bedømmes.

OD kan fungere i alle klasser.

OD kan fungere som OD, TBB, TD og SBB som eneste official (D-official) til og med CNC90/CNCP90, hvis der til stævnet er under 80 starter. Er der til stævnet over 80 starter skal der være to autoriserede officials.. Se nedenfor.

432.3. Dressurdommere

Danmarksmesterskabet og DRF-mesterskaberne dømmes af mindst 3 dommere med minimum B-dommer status. Dog dømmes DRF-mesterskaberne for Kat II og III af mindst 2 dommere med C-dommer status eller højere.

Alle øvrige klasser dømmes af mindst én autoriseret dressurdommer:

CNC2*/CNC1*/CNCP2* skal dømmes af minimum en B-dommer eller 2 C-dommere. Anvendes der sidedommerne skal de minimum have C-dommer status. Ved CNC100/CNCP1* skal der minimum anvendes C-dommere.

CNC90/CNCP90 og lavere skal der benyttes en dommer med minimum D1 dommer status.

432.4. Terrænbanebygger(TBB)

TBB designer terrænbanen i overensstemmelse med de regler og intentioner som findes i reglementet.

TBB skal inden den officielle banepåvisning for rytterne, sammen med TD og OD gennemgå terrænbanen.

TBB forestår alle ændringer af banen mellem klasserne, samt evt. reparationer af forhindringer, afmærkninger og bundforhold. TBB kan hvis SBB-autoriseret samtidig fungere som SBB (Se afsnit Springbane).

TBB kan hvis autoriseret samtidig fungere som OD til og med CNC100/CNCP1*.

A-TBB må bygge alle terrænbaner til alle stævner

B-TBB må bygge terrænbaner til og med CNC1*/CNCP2*.

C-TBB må bygge terrænbaner til og med CNC100/CNCP1*.

B- og C-TBB kan fungere som OD, TBB, TD og SBB som eneste official (D-official) til og med CNC90/CNCP90, hvis der til stævnet er under 80 starter. Er der til stævnet over 80 starter skal der være to autoriserede officials. Se nedenfor.

TBB skal allerede i planlægningsfasen kontakte TD.

432.5. Terrænstilddommer

[I DRF-mesterskaber for kat II og III dømmes stil i terrænprøven af mindst 1 terrænstilddommer, autoriseret af DRF.](#)

[Mindst 1 autoriseret terrænstilddommer skal anvendes ved stilterrænspring if punkt 468.27.](#)

432.6. Springbanedesigner(SBD)

SBD designer springbanen i overensstemmelse med de regler og intentioner som findes i spring og military reglementet.

B-springbanedesigner må bygge springbanen til og med CNC3*.

C-springbanedesigner må bygge springbanen til og med CNC1*/CNCP2*.

TBB må bygge springbanen til og med CNC100/CNCP1*.

432.7. Springdommer

Danmarksmesterskabet og DRF-mesterskaberne dømmes af mindst 1 dommer med mindst B dommer status. Dog dømmes DRF-mesterskaberne for Kat II og III af mindst 1 dommer, med mindst C-dommer status.

A-, B- og C-stævner/-klasser dømmes af mindst en dommer med mindst C dommer status.

432.8. D-military official

Ved stævner, med klasser til og med CNC90/CNCP90, skal der ved start antal under 80, som minimum være én, og ved start antal over 80 være to, af DRF uddannet military official tilstede (OD, TD eller TBB) under hele stævnet.

D-officials er ansvarlige for alle OD, TD, TBB funktioner samt ansvarlig for springprøven og skal tilse, at der foretages hesteeftersyn.

Det er altid tilladt at have officials besætning som ved højere sværhedsgrader.

432.9. Dyrlæge og Hesteambulance

Stævnets dyrlæge er ansvarlig for hesteeftersynet.

Ved CNC100/CNCP1 * og højere skal der under terrænridtet være en godkendt hesteambulance med fører og en dyrlæge tilstede.

432.10. Forhindringsdommere

Stævnearrangøren udpeger det antal forhindringsdommere som er nødvendige for at hjælpe OD med at bedømme terrænridtet. Det er forhindringsdommerens opgave at bedømme ekipagens passage af den tildelte forhindring og indrapportere dette i henhold til TD og ODs anvisninger.

Se hæftet "Forhindringsdommer instruktion".

432.11. Start- og måldommere

Stævnearrangøren udpeger det antal start- og måldommere, som er nødvendigt for at afvikle terrænridtet.

Det er startdommerens opgave at give startsignal til ekipagerne til den fastsatte starttid samt registrere tyvstart og det er måldommerens opgave at registrere tidspunktet for ekipagerens passage af mållinjen. Derefter skal dette indrapporteres iht. ODs anvisninger.

432.12. Sundhedspersonale

Sundhedspersonale kan være læge, reder, samarit, paramediciner, sygeplejerske eller uddannet i førstehjælp.

Ved CNC1 */CNCP2 * og højere klasser skal der være en læge eller 2 reder/samarit/paramediciner/sygeplejerske tilstede under terrænridtet.

Ved klasser til og med CNC100/CNCP1* skal der være en førstehjælpsuddannet eller anden sundhedsperson tilstede under terrænridtet.

	CNC2*	CNC1*/ CNCP2*	CNC100/ CNCP1*	CNC90/ CNCP90	CNC80/ CNCP80	CNCP70
TD	B	B	C			
TBB	A	B	C			
OD	ja	ja	(ja)			
SBB	B	C	TBB/D	TBB	TBB	TBB
Dyrlæge	ja	ja	ja			
Førstehjælps personel	ja	ja	ja	ja	ja	ja
D-official				1<80/2>80	1<80/2>80	1<80/2>80
Dressurdommer	B	B	C	D1	D1	D1
Springdommer	B	C	C	-	-	-
Controller	ja	ja	ja	ja	ja	ja

	DM CNC2*	DRFM J/Y CNC1*	DRFM CNCP2*	DRFM kat II CNCP80	DRFM Kat III CNCP70
TD	B	B	B	C	C
TBB	A	B	B	B	B
OD	ja	ja	ja	ja	ja
SBB	B	C	C	C	C
Terrænstildommer				ja	ja
Dyrlæge	ja	ja	ja	ja	ja
Førstehjælps personel	ja	ja	ja	ja	ja
Dressurdommer	3xB	3xB	3xB	2xC	2xC
Springdommer	B	B	B	C	C
Controller	ja	ja	ja	ja	ja

432.11. Controller

Controller funktionen består af: Controller (kan være særligt udpeget person til opgaven med stor indsigt i militarysporten og DRF's reglement

eller stævnets O-dommer] med ansvar for al kommunikation via walkie-talkies med: Forhindringsdommere (resultater, behov for lægehjælp/dyrlæge/reparation af forhindring, evt. ordre om at standse ekipage), start og mål, læge, dyrlæge, føreren af hesteambulance, TD, O-dommer (hvis vedkommende ikke er permanent i control), sekretariat/udregning.

Det er endvidere controllerens ansvar under hele konkurrencens afvikling at vide præcist, hvor ekipagen er på banen i tilfælde af, at den pågældende rytters ridt må afbrydes, eller der opstår behov for læge/dyrlægeassistance. Det er også controllerens opgave – i samarbejde med TD/OD – at beregne nye starttider, såfremt der opstår behov for det i forlængelse af, at konkurrencen har været stoppet.

Protokol- og overblikansvarlig(e). Der henvises til www.rideforbund.dk, hvor dokumentet "control-management" kan downloades som eksempel til inspiration til protokol. Protokollen udfyldes løbende med nøje registrering af evt. fejl på forhindringer og ridetid og skal være synlig/tilgængelig for evt. speaker og controller/O-dommer.

Evt. Speaker – orienterer løbende ryttere og publikum. Ved uheld eller andre årsager til, at konkurrencen indstilles for en kortere eller længere periode, modtager speaker input fra controller til, hvad ryttere/publikum kan orienteres om.

433. SKATTEFRI GODTGØRELSE TIL OFFICIALS

Se Fælles Bestemmelser.

434. – 439. RESERVERET

Se Fælles Bestemmelser.

IV KVALIFIKATIONSKRAV, KATEGORISERING OG UDELUKKELSESKRITERIER

440. GENERELT

Se Fælles Bestemmelser.

441. KVALIFIKATIONSKRAV OG KATEGORISERING.

Se også punkt 410.1 og 424.1.

Ryttere og heste/ponyer inddeles i 7 kategorier baseret på deres resultater. Ryttere og heste/ponyer kan deltage i klasser i den sværhedsgrad eller lavere svarende til den kategori de tilhører. Alle nye ryttere indplaceres i kategori 1 og opnår en højere kategori ved at præstere resultater i henhold til efterstående skema.

Kvalifikationer skal anføres anmeldelsesblanketten med dato, sværhedsgrad, sted og resultat. Det er rytterens ansvar, på forlangende, at kunne forevise resultatlister, som dokumentation for sine kvalifikationer.

441.1. Rytter kategorisering

Kategori	Krav til ponyryttere	Resultat minimum	Krav til hesteryttere	Resultat minimum
1	Ingen		Ingen	
2				
3	1xCNCP80/2xterræn 80	Tr:0	6 X terræn og/eller CNC i P80/P90/80/90	2xCNC90 tr:0
4	6 X terræn og/eller CNC i P80/P90/80/90	2xCNCP 90 tr.0	4xCNC100	Dr-75,sp-16,tr-0,tid-36
5	2xCNCP1*	Tr: i alt 20	2xCNC1*	Dr-75.sp-16,tr-0,tid-36
6	3xCNCP1*/1xCCIP1*	Tr: i alt 20	3xCNC2*	Dr-75.sp-16,tr-0,tid-36
7	4xCNCP1*/CNCP2*/CCIP1*/CCIP2*	Tr; 0	Ifølge FEI	

Dressur(dr.), spring(sp.), forhindringer i terræn(tr.), tid i terræn(tid)

En rytter som har opnået kategori 3, er kategori 3 rytter på livstid.
 En ponyrytter som har opnået kategori 4 eller højere er som heste rytter kategori 3 rytter.
 Rytteren må aldrig starte højere sværhedsgrad end den kategorisering rytteren har opnået.

441.2 Pony/hestekategorisering

Kategori	Krav til Ponyer	Resultat minimum	Krav til Heste	Resultat minimum
1	Ingen		Ingen	
2				
3	Ingen		2xCNC90	Tr. 0
4	2xCNCP90	Tr. 0	2xCNC100	Dr-75.sp-16, tr-0, tid-36
5	2xCNCP1 *	Tr. i alt 20	2xCNC1 *	Dr-75.sp-16, tr-0, tid-36
6	3xCNCP1 */1xCCIP1 *	Tr. i alt 20	3xCNC2 *	Dr-75.sp-16, tr-0, tid-36
7	4xCNCP1 */CNCP2 */ / CCIP1 */CCIP2 *	Tr. 0	Ifølge FEI	

Dressur(dr.), spring(sp.), forhindringer i terræn(tr.), tid i terræn(tid)

Heste/ponyer må altid minimum starte i den sværhedsgrad som den har opnået kategorisering i.

441.3 Ekvipagekategorisering

Rytter og hest/pony, der ikke er kvalificeret som ekvipage, må som ekvipage starte i den klasse eller lavere, som fremgår af nedenstående skema.

Heste / Rytter	Kategori 1	Kategori 2	Kategori 3	Kategori 4	Kategori 5	Kategori 6	Kategori 7
Kategori 1	CNC90		CNC90	CNC90	CNC90	CNC90	CNC90
Kategori 2							
Kategori 3	CNC90		CNC100	CNC100	CNC100	CNC100	CNC100
Kategori 4	CNC90		CNC100	CNC1 *	CNC1 *	CNC1 *	CNC1 *
Kategori 5	CNC100		CNC1 *	CNC1 *	CNC2 *	CNC2 *	CNC2 *
Kategori 6	CNC100		CNC1 *	CNC1 *	CNC2 *	CNC3 *	CNC3 *
Kategori 7	CNC1 *		CNC1 *	CNC1 *	CNC2 *	CNC3 *	CCI4 *

Pony / Rytter	Kategori1	Kategori 2	Kategori 3	Kategori 4	Kategori 5	Kategori 6	Kategori 7
Kategori 1	CNCP80		CNCP80	CNCP80	CNCP80	CNCP80	CNCP80
Kategori 2							
Kategori 3	CNCP90		CNCP90	CNCP90	CNCP90	CNCP90	CNCP90
Kategori 4	CNCP90		CNCP90	CNCP90	CNCP1*	CNCP1*	CNCP1*
Kategori 5	CNCP90		CNCP90	CNCP1*	CNCP1*	CNCP1*	CNCP1*
Kategori 6	CNCP90		CNCP90	CNCP1*	CNCP1*	CNCP1*	CNCP1*
Kategori 7	CNCP90		CNCP90	CNCP1*	CNCP1*	CNCP1*	CNCP1*

441.4 Nedrykning i kategori

En hest som 2 gange indenfor et år er dømt for styrt skal nedkategoriseres minimum til det niveau hvori den er styrtet.

En ekvipage som 2 gange indenfor et år, er enten faldet, hvorved rytteren er kommet så alvorligt til skade at behandling er påkrævet, eller styrtet eller en kombination af disse, skal hesten nedkategoriseres til minimum det laveste niveau, én af forseelserne er begået i.

En rytter som 2 gange indenfor et år, med to forskellige heste er enten faldet, hvorved rytteren er kommet så alvorligt til skade at behandling er påkrævet, eller styrtet eller en kombination af disse, kan af Militaryudvalget nedkategoriseres et niveau..

442. KATEGORISERINGER

Reserveret.

443. UDELUKKELSESKRITERIER

Reserveret.

444. - 449. RESERVERET

V KLASSE OG FORDRINGER

450. DRESSUR

450.1. Heste og ponyer

Dressurprogrammer			
Hesteklasser		Ponyklasser	
CNC80	CNC80/P70 A/B	CNCP70	CNC80/P70B
CNC90	CNC90/P80B	CNCP80	CNC90/P80B
CNC100	CNC100/P90B	CNCP90	CNC100/P90B
CNC1*	FEI 09CI 1* A / 1*B	CNCP1*	FEI 14CCIP1*
CNC2*	FEI 09CI 2* A /FEI14CI2*B	CNCP2*	FEI 09CI1* B
CNC3*	Se FEI regler	CNCP110	FEI 14CI1* B

451. SPRINGNING

451.1. Heste

Fordringer i springprøven – Heste					
Klasse	CNC80	CNC90	CNC100	CNC1*	CNC2*
Max. højde	85	95	105	115	120
Max. Bredde:					
Højeste punkt	90	100	120	140	150
Ved basis	130	150	180	190	210
Triplebar	130	150	180	190	210
Tempo m/min	250 - 300	250 - 300	250 - 300	300 - 350	300 - 350
Distance meter	Ca.350	Ca.400	Ca.400	350 - 450	400 - 500
Max. antal forh.	10	11	11	11	11
Max. antal spr.	10	12	12	13	14

U-klasser skal udskrives med minimumsfordringer.

CNC3* se FEI regler.

451.2. Ponyer

Fordringer i springprøven – Ponyer						
Klasse	CNC70	CNCP80	CNCP90	CNCP1 *	CNCP2 *	CNCP110
Max. højde	75	85	95	105	110	115
Max. Bredde:						
Højeste punkt	80	90	100	120	125	140
Ved basis	110	130	140	150	150	190
Triplebar	110	130	140	150	150	190
Tempo m/min	225 - 250	250 - 300	250 - 300	300- 350	350	350
Distance meter	Ca. 300	Ca. 350	Ca. 400	400-500	400-500	350-450
Max. antal forhindringer	8	10	11	11	11	11
Max. antal spring	8	10	12	13	14	14

U-klasser skal udskrives med minimumsfordringer

452. TERRÆNRIDTET

452.1. Heste

Forhindringer målt i cm – Heste					
Klasse	CNC80	CNC90	CNC100	CNC1 *	CNC2 *
Max. højde:					
Fast del	80	90	100	110	115
Fast del gennemslag	80	90	100	110	115
Gennemslaget	90	110	120	130	135
Max. bredde:					
Højeste punkt	100	110	130	140	160
Ved basis	140	160	170	210	240
Uden højde	100	110	200	280	320
Max. dyb landing	100	120	135	160	180

CNC3 * se FEI regler.

452.2. Ponyer

Forhindringer målt i cm – Ponyer						
Klasser	CNCP70	CNCP80	CNCP90	CNCP1*	CNCP2*	CNCP110
Max. højde:						
Fast del	70	80	90	100	105	110
Fast del gennemslag			90	100	105	110
Gennemslaget	70	80	110	120	125	130
Max. bredde:						
Højeste punkt	80	100	110	120	130	140
Ved basis	130	140	160	170	190	210
Uden højde	80	100	110	200	250	280
Max. dyb landing	80	100	120	135	145	160

453. TEMPO, DISTANCE, ANTAL SPRING

453.1. Heste

CNC Military– Heste					
Klasser	CNC80	CNC90	CNC100	CNC1*	CNC2*
Etape A:					
Tempo m/min		220	220	220	220
Distance meter		3520 - 4400	3520 - 4400	3520 - 4400	3520 - 4400
Etape D:					
Tempo m/min	430 - 450	460 - 480	490 - 510	520	550
Distance meter	1500 - 2000	1500 - 2000	2000 - 3000	2400 - 3200	2800 - 3600
Max. antal forhindringer	15	15	20		
Max. antal spring	16	18	24	29	32

U-klasser skal udskrives med minimumsfordringer.

CNC3* se FEI regler.

453.2. Ponyer

CNCP Military – Ponyer						
Klasser	CNCP70	CNCP80	CNCP90	CNCP1*	CNCP2*	CNCP110
Etape A:						
Tempo m/min				200	200	
Distance meter				3600 - 4400	3600 - 4400	3520-4400
Etape D:						
Tempo m/min	360 - 380	410 - 430	450 - 470	50 - 500	500 - 520	520
Distance meter	1200 - 1600	1500 - 2000	1500 - 2000	2000 - 3000	2700 - 3700	2400-3200
Max. antal forh.	12	15	15	20	25	
Max. antal spr.	13	16	18	25	30	29

U-klasser skal udskrives med minimumsfordringer.

CCIP1* se FEI regler

454. – 459. RESERVERET

VI STÆVNEAFVIKLING

460. STÆVNETYPER

Se Fælles Bestemmelser.

461. DANSKE STÆVNETYPER

Se Fælles Bestemmelser.

462. FØR STÆVNET

Se Fælles Bestemmelser.

463. TERMINER

Godkendes og tilrettelægges af Militaryudvalget.

464. PROPOSITIONER

Propositioner til alle militarystævner uanset stævnetype skal godkendes af DRF. Er stævnet ikke blevet godkendt af DRF, kan de startende ryttere ikke bruge deres resultater som kvalifikationer.

465. TILMELDINGER

Se Fælles Bestemmelser.

466. TIDSPLAN, STARTTIDER, STARTLISTER OG AFVIKLING

466.1. Tidsplan

Tidsplanen skal som minimum indeholde starttidspunktet for alle dressurklasser og tidspunktet for den officielle banepåvisning af terrænridtet, oplysning om hvordan rytteren får oplyst øvrige starttider samt starttidspunkt for hesteeftersynet.

466.2. Starttider

Starttider skal i dressur og terrænridtet være angivet for de enkelte ekipager.

Tidsskema for dressur skal være opslået på stævnepladsen senest kl. 18.00 dagen før konkurrencen starter, samt være tilgængelig via Internet og/eller via telefonisk henvendelse.

Tidsskema for terrænridtet, der viser start- og måltider baseret på idealtiden, skal være ophængt på stævnepladsen senest kl. 18.00 dagen før terrænridtet starter.

Intervaller mellem de startende skal, af hensyn til sikkerheden, i alle klasser minimum være 2 min.

Tidsskema for afvikling af springningen skal være ophængt på stævnepladsen senest kl. 18.00 dagen før springningen starter.

Ved CNC Military hvor springningen foregår umiddelbart efter dressuren skal ekipagen have meldt sig til springning senest 30 minutter efter start dressur.

Er tidsskemaerne offentliggjort, kan ændringer kun ske hvis TD eller OD skønner det er nødvendigt. I de tilfælde hvor der er nødvendigt at afbryde en konkurrence, skal alle ryttere informeres om afbrydelsen, samt i god tid orienteres om, hvornår konkurrencen genoptages.

466.3. Startlister og startrækkefølge

Samme rytter må deltage med flere heste i samme klasse, såfremt arrangøren giver tilladelse.

Ingen hest må starte i mere end én klasse pr. stævne.

Startrækkefølgen er, som hovedregel, den samme i alle delprøver og bestemmes ved lodtrækning af arrangøren. Hvis springningen rides som sidste delprøve er det arrangørerne tilladt at lave startrækkefølgen i omvendt placeringsrækkefølge, efter terrænridtet, så den ekipage med højeste strafpoint starter først, den med næsthøjeste nummer to osv.

Ved mesterskaber hvor terrænridtet rides som sidste delprøve, er omvendt placerings rækkefølge også tilladt.

Hvis start rækkefølge i omvendt placeringsrækkefølge anvendes, skal der tages hensyn til ryttere som starter flere heste i samme klasse.

Ryttere som deltager med mere end én hest i samme klasse, kan på anmeldelsen angive i hvilken rækkefølge hestene skal starte, startnummeret for disse ekipager bestemmes af arrangøren uden lodtrækning. Dette gælder ikke mesterskaber.

Ved mesterskaber trækker rytterne lod om startrækkefølgen. Dog skal der tages hensyn til ryttere som starter to heste.

466.4. Holdkonkurrencer

Ved holdkonkurrencer, hvor holdkonkurrencen indgår som en del af en individuel klasse, foretages lodtrækningen således: Først trækkes der lod om startorden for de individuelle ekipager i klassen, derefter trækkes der lod for hold, hvor 1. holds første ekipage starter først, 2. holds første

ekvipage starter som nummer to osv. Når alle holds første rytter har startet er første holdafdeling afsluttet, når alle holds anden rytter har startet er anden holdafdeling afsluttet osv. De individuelle ryttere starter før, mellem og efter hver holdafdeling. Ryttere som starter mere end én hest i en sådan klasse, skal altid starte først på den hest som indgår i hold konkurrencen og som første rytter på sit hold.

Et hold består af 3 forskellige ryttere på 3 forskellige heste eller 4 forskellige ryttere på 4 forskellige heste.

Ingen rytter må starte på mere end et hold.

466.5. Opdeling og sammenlægning

Klasser, hvortil der er tilmeldt flere ekvipager end der i dressurprøven kan afvikles på 5 timer inkl. pauser, skal deles i to eller flere afdelinger.

Opdelingen skal enten ske i henhold til de point som hestene har opnået ved anmeldelses fristens udløb, og da skal efteranmeldelser altid starte i den afdeling med højeste point, eller delingen skal ske ved at ryttere under 18/21/25 starter i en afdeling for sig selv.

For ponyer er det også tilladt at dele i kategorier.

467. AFLYSNING OG ÆNDRING

Se Fælles Bestemmelser.

468. AFVIKLING

468.1. Opsadlings- og optømningskontrol

En official, udpeget af TD, kan foretage opsadlings- og optømningskontrol under opvarmningen eller efter [afslutning af](#) en prøve.

468.2. Påklædningskontrol

En official, udpeget af TD, kan foretage påklædningskontrol. Ryttere som deltager i konkurrence og/eller opvarmning med pisk, sporer, hjelm eller sikkerhedsvest som ikke er i overensstemmelse med Dansk Ride Forbunds Sportsreglement, skal diskvalificeres. Ryttere som deltager i konkurrence og hvis øvrige påklædning ikke er i orden jf. bestemmelserne i afsnit II kan diskvalificeres.

468.3. Hesteeftersyn

Hesteeftersyn skal finde sted ved alle stævner.

Ved stævner hvor prøve rækkefølgen er dressur, spring, terræn, skal hesteeftersynet finde sted, inden terrænridtet og kan enten:

1. Fortages af dressurdommeren under dressurprøven. Har dressurdommeren mistanke om at en hest er uegnet til at forsætte konkurrencen, skal hesten møde til hesteeftersyn for hånd, på hårdt underlag hos dyrlægen/D-official. (se efterfølgende tegning)
2. Foretages af dyrlægen/D-official for hånd, på hårdt underlag. (se efterfølgende tegning)

Ved stævner hvor prøve rækkefølgen er dressur, terræn, spring, skal hesteeftersyn finde sted inden terrænridtet og igen inden springningen:

1. Hesteeftersynet foretages:

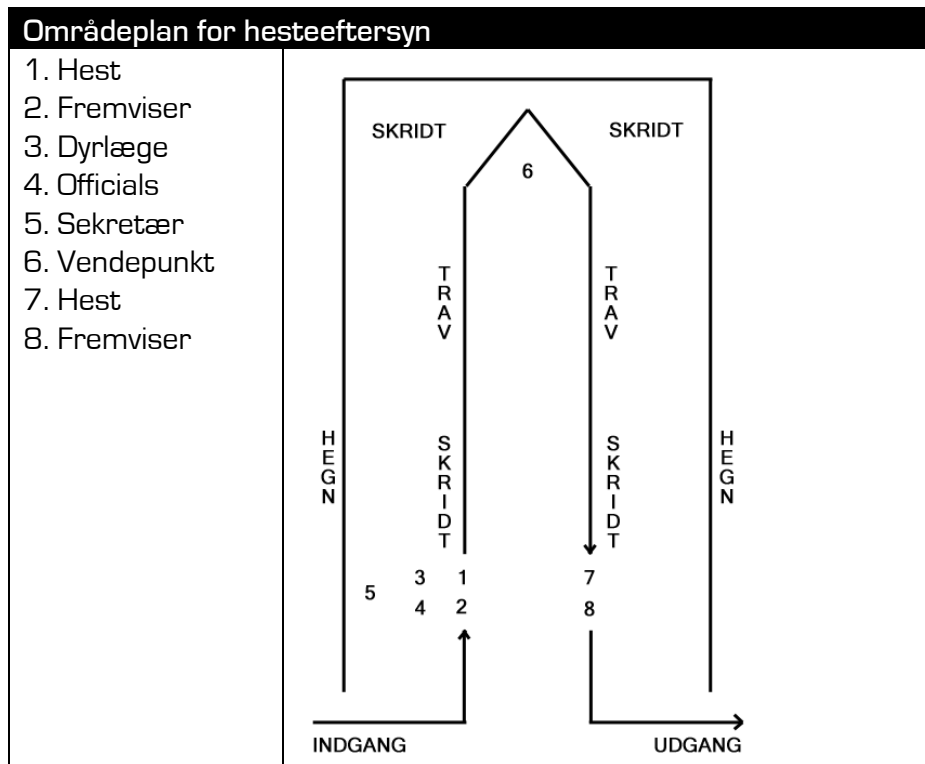
Enten af dressur dommeren under dressurprøven, har dressurdommeren mistanke om, at en hest er uegnet til at forsætte konkurrencen, skal hesten møde til hesteeftersyn for hånd, på hårdt underlag hos dyrlægen/D-official. (se efterfølgende tegning)

eller af dyrlægen/D-official for hånd, på hårdt underlag. (se efterfølgende tegning)

2. Hesteeftersyn inden springprøven foretages af Dyrlægen/D-official, hesten kan vises for hånd eller kan vises under rytter f.eks. på opvarmningsbanen.

Alle official, under stævnet, har ret/pligt til at sende en hest, som de ikke anser for egnet til at forsætte konkurrencen, til hesteeftersyn.

Det er dyrlægens/officials pligt at udelukke alle heste fra konkurrence som ikke findes egnede til at deltage, (f.eks. pga. halthed, sygdom eller manglende kondition) Der kan ikke gøres indsigelser eller nedlægges protest mod en afgørelse om uegnethed til start/videre forsættelse i konkurrencen.



468.4. Opvarmningsbane

Træning og opvarmning må på stævnepladsen kun foregå på de af arrangøren anviste områder. Deltagerne må springe de af arrangøren opstillede opvarmnings forhindringer. Forhindringerne må kun springes i den retning, som afmærkningen viser.

Heste som deltager i Danmarksmesterskab eller DRF mesterskab, må efter ankomst til stævnepladsen kun rides af den rytter, som skal ride hesten i mesterskabet. Det er tilladt hestepasseren at skridte hesten.

§ Overtrædelse af bestemmelserne i dette punkt medfører diskvalifikation.

468.5. Konkurrencebane

Før den officielle påvisning af terrænridtet kan det ikke påregnes at banen er korrekt afmærket.

Det er tilladt frit at bese terrænridtet til fods.

Det er ikke tilladt at opholde sig på terrænbanen til hest, efter at denne er afmærket.

Springbanen skal, hvis springningen afvikles lige efter dressuren, være åben for ryttere til fods fra påvisningen af terrænridtet begynder og resten af konkurrencen.

Når springprøven afvikles sidst i konkurrencen skal springbanen være åben

for ryttere til fods minimum 10 min. før springprøven starter.
Det er kun tilladt at bese springbanen på andre tidspunkter, hvis TD giver tilladelse. Det er tilladt at opholde sig på dressurbanen, til fods eller til hest indtil arrangøren lukker dressurbane.

468.6. Tidtagning

Eftersom tiden er af afgørende betydning for resultatet i konkurrencen er det arrangørens ansvar, at der er et nøjagtigt og sikkert tidtagningssystem til rådighed under terrænridtet. Ved A- B- og C- stævner/klasser skal der bruges digitalt stempelur eller elektronisk tidstagnings anlæg.
Tidtagning behøves ved start og mål af terrænridtet.

468.7. Sikkerhedsplan

Det er arrangørens ansvar at udarbejde en sikkerhedsplan for stævnet. Der henvises til www.rideforbund.dk, hvorfra dokumentet "krisemanagement" kan downloades.

Som minimum skal nedenstående følges.

Ved stævner med CNC100/CNCP1 * og derover skal der under terrænridtet være en godkendt hesteambulance med fører og en dyrlæge tilstede.

Ved stævner med CNC90/CNCP90 og lavere klasser skal en dyrlæge være informeret om stævnets afholdelse og være tilgængelig på tilkaldevagt.

Ved CNC1*/CNCP2* og højere klasser skal der være en læge eller 2 reder/samarit/paramediciner/sygeplejerske tilstede under terrænridtet.

Ved alle stævner skal der være sundhedspersonale tilstede under terrænridtet.

Ved alle stævner skal den lokale redningstjeneste være informeret om stævnets afholdelse.

Ved alle stævner skal der udarbejdes en plan for afbrydelse og genoptagning af terrænridtet.

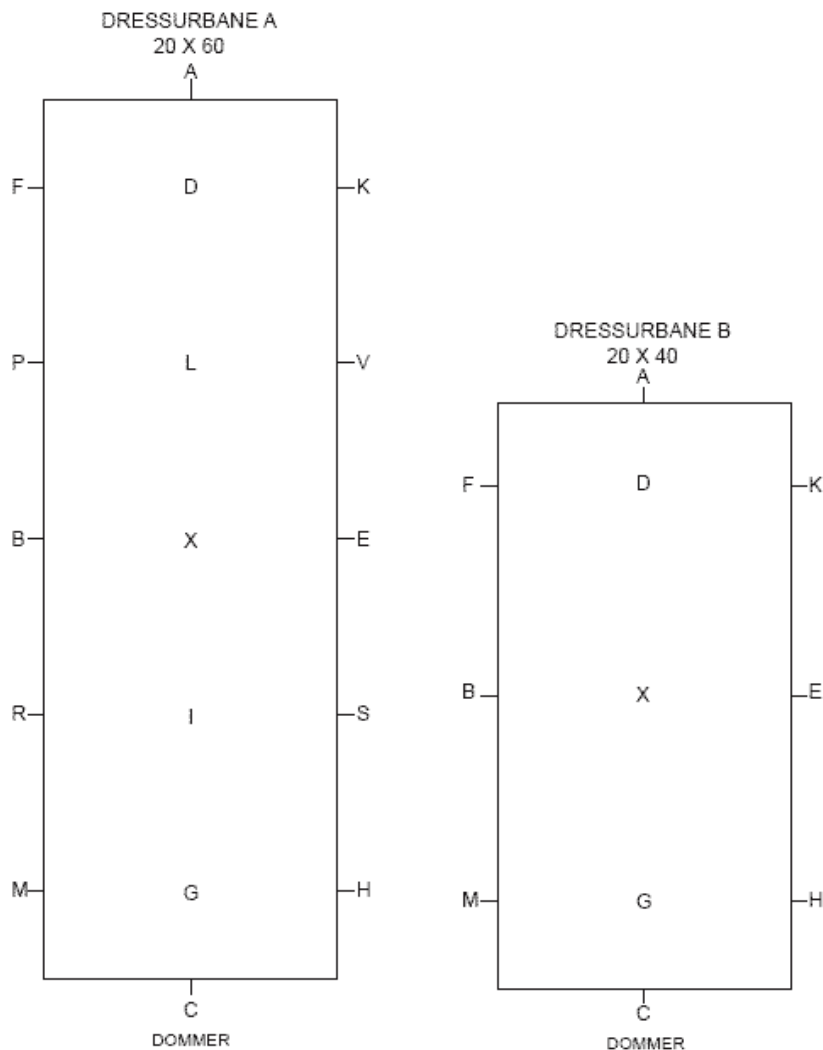
Ved alle A- og B-stævner udpeger TD en rytter repræsentant som skal hjælpe med til at sikre en god dialog mellem stævnets officials og de startende ryttere.

Ved alle stævner skal der være radio/walkietalkie kontakt, således at alle forhindringer er dækket. Det anbefales, at der arbejdes med to separate walkie-talkie-net, hvor control er bindeleddet mellem de to grupper:

1. Control – forhindringsdommere, start og mål
2. Control – officials, læge, dyrlæge, føreren af hesteambulance

Ved alle stævner skal der være controller funktion efter OD's anvisninger.
Se 432.11

468.8. Dressurbanen



Det er tilladt at have banen åben ved indridningen ved A, dog ikke ved mesterskaber.

Midterlinien AC bør være markeret.

Der skal være markeringer på hegnet ud for hvert bogstav.

468.9. Bedømmelse og resultat

Dressurprøven rides altid først og har til formål at vise, at hesten er lydig, smidig, tillidsfuld og at der er en gensidig forståelse mellem hest og rytter. For hver øvelse gives karakter fra 0-10 point. Der kan gives halve point. Disse sammenlægges med karaktererne for det samlede indtryk og fratrækkes evt. fejlridninger. Som fejlridning regnes:

Rytteren rider forkert i programmet

Rytteren rider med pisk uden for opvarmningen.

Rytteren kommer på dressurbanen med gamacher, bandager eller klokker.

Rytteren kommer på banen mere end 45 sek. efter der er givet start signal. Hver dommers resultat omregnes til procent afrundet til to decimaler (resultater på "x.xx5" og over rundes op, resultater under "x.xx5" rundes ned).

Alle dommers procenter sammenlægges og divideres med antallet af dommere. Procentgennemsnittet beregnes med to decimal. Procentgennemsnittet trækkes fra 100 og ganges med 1,5. Resultatet afrundet til en decimal (resultater på "x.x5" og over rundes op, resultater under "x.x5" rundes ned) og udgør ekipagens strafpoint.

Eksempel:

Med 3 dommere. H C M

Maksimumpoint 240

Opnåede point 166 170 160

i procent 69,17 70,83 66,67

gennemsnitlig procent 68,89

ekvipagens resultat $(100 - 68,89) \times 1,5 = 46,7$ strafpoint.

Med 1 dommer C

Maksimumpoint 230

Opnåede point 134 -2 (en fejlridning) = 132

i procent $(132:230) \times 100 = 57,39$ %

Ekvipagens resultat $(100 - 57,39) \times 1,5 = 63,9$ strafpoint.

468.10. Terrænridtet

Terrænridtet skal vise ekipagens evne til hurtigt og fornuftigt at overvinde forhindringer, som er opbygget i terrænet. Formålet er at teste hestens udholdenhed, samt at træningen er rigtig planlagt og gennemført. Dette giver sig udtryk ved, at rytteren er i stand til at planlægge og gennemføre de forskellige etaper under hensyntagen til tempo, kapacitet og hestens kondition i forhold til etapernes og forhindringernes sværhedsgrad.

Terrænridtet skal være uddannende, sådan at hestens teknik, mod og springformåen over forskellige typer af terræforhindringer belønnes.

468.11. Påvisning af terrænridtet

Terrænbanen vises for alle ryttere ved den officielle banepåvisning i god tid før terrænridtet. Alle forhindringer skal ved påvisningen være korrekt afmærkede med flager, nr., ledemærker samt start og mål skilte.

Efter den officielle banepåvisning må der ikke ændres på terrænridtet, medmindre ydre omstændigheder f.eks. vejret, gør forhindringer eller dele af banen farlige at gennemride. Ændringer foretages af BBT i samråd med TD/OD.

Der skal uddeles baneskitser til alle deltagere.

På baneskitsen skal følgende være anført:

- Start og mål for terrænridtet.
 - Forhindringer og tvangsporte på terrænridtet.
 - Terrænridtets længde.
 - Idealtid, maksimumtid, tempo og evt. minimumstid for terrænridtet.
- Terrænridtet må ikke påvises før den er godkendt af TD/OD.

468.12. Terrænridtet

Ridning mellem start og mål

Mellem start og næstsidste forhindring bestemmer rytteren selv gangart og tempo. Det er tilladt at gå eller løbe ved siden af hesten dog skal rytteren sidde på hesten igennem start, over alle forhindringer og gennem alle passager af tvangsporte, Overtrædelse medfører diskvalifikation. Fra næstsidste forhindring til mål gives fejl som ved ulydighed, hvis rytteren krydser sit eget spor. Fra sidste forhindring til mål, giver fejl som ved ulydighed, hvis rytteren stopper eller skridter.

Tilladt hjælp

Det er tilladt en hjælper at trække og holde hesten i startboksen.

Det er tilladt forhindringsdommeren at oplyse rytteren om, hvorvidt han har sprunget forhindringen korrekt.

Forbudt hjælp

Al udefrakommende hjælp, andet end nævnt ovenfor, som tilsigter at hjælpe ekvipagen med at gennemføre terrænridtet er forbudt, hvad enten rytteren opfordrer til hjælpen eller ej.

Følgende medfører altid diskvalifikation:

- At rytteren bevidst udnytter foran ridende ekvipage som trækthjælp.
- At en hjælper følger, ledsager eller trækker ekvipagen under nogen del af konkurrencen.
- At placere hjælpere på banen til at angive rideretningen, eller til at drive på hesten ved forhindringerne.
- At ændre på banen ved at flytte flager, ledeflager, pile, skilte, afspærringer, træer, grene, tråd eller hegn, både midlertidige og permanente.

- At ride med mobiltelefon og/ eller radiomodtager.
- Alle andre tilfælde af hjælp vil blive bedømt efter TD/OD's skøn.

Markering af terrænridtet

Til den officielle banepåvisning skal alle nedenstående afmærkninger være på plads.

Start og mål, forhindringsafmærkning, tvangsporte, etc.

Start, mål, porte og forhindringernes afgrænsning afmærkes med røde og hvide flager, rød flage placeret til højre og hvid flage til venstre. Afmærkningerne skal placeres sådan, at ekipagen passerer imellem flagerne og være synlige for rytteren i tilridningen. Flagerne placeres i en højde af ca. 1,80 m over jorden. Forhindringsnummeret placeres ens på alle forhindringer under enten den hvide flage eller den røde flage. Start og mål skal afmærkes tydeligt.

Retningsafmærkninger

Anvendes for at rytteren lettere kan finde vej i terrænet. Retningsafmærkningen skal have samme farve som klassens indikator, se nedenfor.

Klasseindikator

Anvendes for at synliggøre hvilken klasse forhindringen hører til i når flere klasser afvikles over samme eller nærliggende forhindringer. Følgende farveindikatorer skal anvendes:

Klasseindikatorer		
Klasser	Farve	Bemærkning
CNC2 *	Blå	
CNC1 *	Grøn	
CNC100	Gul	
CNC90	Orange	
CNC80	Hvid	
CNCP110	Grøn	
CNCP2 *	Grå	
CNCP1 *	Gul	
CNCP90	Orange	
CNCP80	Hvid	
CNCP70	Lyserød	

Hvor terrænridtet for pony og hest i det væsentlige er samme bane, skal de afvigelser som forekommer være markeret på en sådan måde at ingen tvivl er mulig. F.eks. med et H på den forhindring som hører til hestebanen, og et P på den forhindring som hører til ponybanen.

Alle forhindringer, tvangs porte, kilometermarkeringer og retningsafmærkninger skal have den til klassen hørende farveindikator.

Minut/halvejs markering

Der er tilladt i alle klasser, som en hjælp til rytterne, at opsætte minut eller halvejs markering på terrænridtet. Markeringerne skal være opsat på banen, så de enten viser hvor ekvipagen optimalt skal befinde sig for hvert minut, eller hvor ekvipagen skal befinde sig, når halvdelen af idealtiden er brugt.

Nummerering af forhindringer og tvangsporte

Alle forhindringer og tvangsporte skal nummereres i den rækkefølge, de skal passeres. Forhindringer nummereres 1, 2, 3 osv. tvangsporte med port 1, port 2, osv.

Hvor en forhindring består af flere spring, skal første spring markeres med forhindringens nummer og bogstav, efterfølgende spring med det bogstav som markerer i hvilken rækkefølge springene skal overvindes (a b c osv.).

Forhindringer med alternativ

Ved forhindringer med selvstændig alternativ forhindring, skal de alternative forhindringer være markeret ens med samme indikator, nummer, evt. bogstav samt røde og hvide flager.

Begge forhindringers numre [og/eller flager](#) markeres med en sort streg.

468.13. Opbygning af forhindringer

Forhindringerne skal være faste og syne solide og robuste, med tydelig markeret afsætspunkt.

Placering og udseende

Forhindringerne skal være indbydende og placeret naturligt i terrænet. Det må ikke være muligt for ekvipagen at passere under forhindringen.

Forhindringerne må ikke kræve akrobatiske færdigheder af hesten eller bygges, så de medfører ubehagelige eller unfair overraskelser for ekvipagen.

Konstruktion

Forhindringerne skal være konstrueret, således at de bibeholder deres udseende, sværhedsgrad og karakter under hele konkurrencen.

Forhindringer hvor der foreligger en risiko for at hesten, ved et mislykket spring, kan sidde fast, skal konstrueres således, at de let kan skilles ad og genopbygges med helt samme udseende.

Højde og bredde

Forhindringens højde og bredde er vigtig for klassens sværhedsgrad.

Højden måles ved hestens naturlige afsætspunkt til øverste faste del af forhindringen. Bredden måles fra forreste til bagerste kant.

Nedspring

Ved nedspring måles "den dybe landing" fra forhindringens højeste punkt til det punkt, hvor hesten naturligt lander.

Ingen dele af forhindringerne må overskride de i tabel 3.1 fastsatte maksimumsmål. Der må maksimalt være 2 nedspring med dyb landing i max.

Forhindringer uden højde

Forhindringer uden højde, såsom tørgrav, vandgrav, grøft og lign. kan på forkanten have en bom eller hæk med max højde for hest på 50cm og for ponyer på 35cm. Forkanten skal måles med i forhindringens bredde.

Forhindringer med gennemslag

Forhindringer med en "blød" overkant, hæk, ris og o. lign. måles både ved den faste del af forhindringen og den "bløde" del, max. målene er angivet i tabel 3.1. Den "bløde" gennemslagsdel skal være af en sådan beskaffenhed, at hesten kan glide igennem den. Forhindringer hvor gennemslaget er så løst, at det er muligt at se igennem det, kaldes Bullfinch.

Ved Bullfinch gælder max. målene for gennemslaget i tabel 3.1 ikke.

Bullfinch må ikke forekomme i pony klasser.

Kombinationer

En kombination er en forhindring, som består af flere dele såsom banket, trapper o. lign. eller består af flere spring placeret tæt på hinanden med henblik på, at de skal overvindes og bedømmes som en helhed. Hvor flere spring er placeret så tæt på hinanden, at det i tilfælde af refusering eller udbrydning på et af springene, vil være svært at ride til springet igen uden at springe den eller de foranstående spring, skal dette betragtes som en

kombination og afmærkes som sådan.

Forhindringer med alternativer

Alternative forhindringer, er forhindringer med samme nummer og/eller bogstav, placeret et stykke fra hinanden, hvor kun det ene alternativ skal passeres. Hvis forhindringerne er af forskellig sværhedsgrad, skal den med den letteste sværhedsgrad have den længste ridevej.

Sidste forhindring

Den sidste forhindring på etape D må ikke ligge mindre end 30 m og mere end 75 m fra mål linien.

Vandforhindringer

Ved alle passager igennem vand skal bunden være ensartet fast, plan og vanddybden må ikke overstige 35cm. Hvor ekipagen skal passere gennem vand, skal længden på vandspejlet være min 6 meter. Hvis udridning af vand sker direkte på forhindring skal vandspejlet være min 9 meter.

Forhindring med overligger

Ved forhindringer hvor der er en fast del, som ekipagen skal passere under, skal afstanden fra jorden til den faste del af overliggeren være minimum 3.40 m.

468.14. Start og startboks

Startlinien for alle etaper skal være markeret med rød og hvid flage, samt etapens bogstav.

Der skal til terrænridtet (etape D) være opsat en startboks på min. 5 x 5 meter, den skal være åben i startretningen og have minimum en åbning i siden. Startboksen skal være bygget solidt, ikke af reb eller plastikstrimmel. Hesten må frit bevæge sig ind og ud af startboksen, indtil startsignal gives. Det er tilladt en hjælper at trække hesten ind i startboksen og holde den indtil startsignal gives. Rytteren skal være til hest når startlinien passeres i korrekt rideretning efter at der er givet startsignal.

Startprocedure

Det er rytterens ansvar at møde til start til det fastsatte tidspunkt.

Den ansvarlige for starten begynder nedtællingen med at meddele, når der er 1 min. til startsignal gives, derefter meddeles 30 sek., 15 sek., 10 sek., 5, 4, 3, 2, 1 og rid. Ekipagen behøver ikke starte fra stilstand, men må

heller ikke have fordel af flyvende start.

Tyvstart

Hvis ekipagen forlader startboksen i korrekt rideretning før der er givet tilladelse og begynder tilridningen til første forhindring betragtes det som tyvstart. Tiden starter i det øjeblik hestens bringe passerer startlinien og der idømmes 2 strafpoint.

Ankomst til start

Kommer en ekipages for sent til start på terrænridtet kan den startansvarlige give starttilladelse, hvis ekipagen ikke er til gene for andre ekipager. Tiden tages som om ekipagen er startet til det oprindelige fastsatte tidspunkt.

468.15. Tidsudmåling, idealtid, maksimumtid, minimumtid

Tidtagning

Tiden starter i det øjeblik den ansvarlige for starten siger RID og stoppes når hestens bringe passerer mållinien. Tiden noteres i hele sekunder og et påbegyndt sekund oprundes. F.eks. måltiden er 248,2 sekunder, tiden noteres til 249 sek.

Godtgørelse af tid

Hvis ekipagen bliver tilbageholdt af en official under terrænridtet vil den tid ekipagen bliver tilbageholdt blive godtgjort ekipagen.

Idealtid

For terrænridtet fastsættes en idealtid. Den opmålte distance gennemredet i det fastsatte tempo giver idealtiden. Eks. banelængden er opmålt til 2210 m og tempoet er fastsat til 520 m/min giver en idealtid på 4 min 15 sek. Overskrider ekipagen idealtiden, medfører det strafpoint.

Minimumtid (Hurtigst tilladte ridetid)

Der skal i klasser af sværhedsgrad 0, 1, 2 og i U-klasser fastsættes et max. tempo for terrænridtet. Gennemfører ekipagen terrænridtet hurtigere end den fastsatte max.tempo straffes det som farlig ridning. Tempo pr. min. for max. tempo = minimumtiden skal fastsættes i samråd med TD.

Maksimumtid

For terrænridtet fastsættes en maksimumtid som er det dobbelte af den fastsatte idealtid. Overskridelse af maksimumtiden medfører at ekipagen udgår.

468.16. Tidsfejl

Overskridelse af idealtiden på terrænridtet medfører 0,4 strafpoint pr. påbegyndt sekund.

Overskridelse af maksimum tiden på terrænridtet medfører at ekipagen udgår.

"Overskridelse" af minimumstiden medføre 25 strafpoint.

468.17. Regler for overvindelse af forhindringer

Alle forhindringer skal passeres med rød flage på højre side og hvid flage på venstre side.

Fejl på forhindringerne kan kun idømmes fra det tidspunkt ekipagen har påbegyndt sin tilridning til forhindringen og til ekipagen igen har opnået fuld balance efter forhindringen.

Ulydighed

Ulydighed kan forekomme som: refusering, udbrydning eller volte. Første ulydighed på en forhindring straffes med 20 strafpoint, anden ulydighed på samme forhindring med 40 strafpoint og tredje ulydighed på samme forhindring medfører at ekipagen udgår. Ved i alt, tre (a-b klasser) eller fire (c-d-e klasser) ulydigheder på terrænridtet udgår ekipagen.

Refusering

Ekipagen har refuseret, når den er standset foran forhindringen eller dele af forhindringen, (F.eks. B springet i en forhindring som består af to eller flere spring), således at det kræver en ny tilridning at overvinde forhindringen. At springe fra stilstand, på en højde eller en højde/bredde forhindring, straffes som farlig ridning. Ved forhindringer uden højde, (f.eks. vandgrav, nedspring og tørgrav) idømmes der kun fejl, hvis hesten træder tilbage.

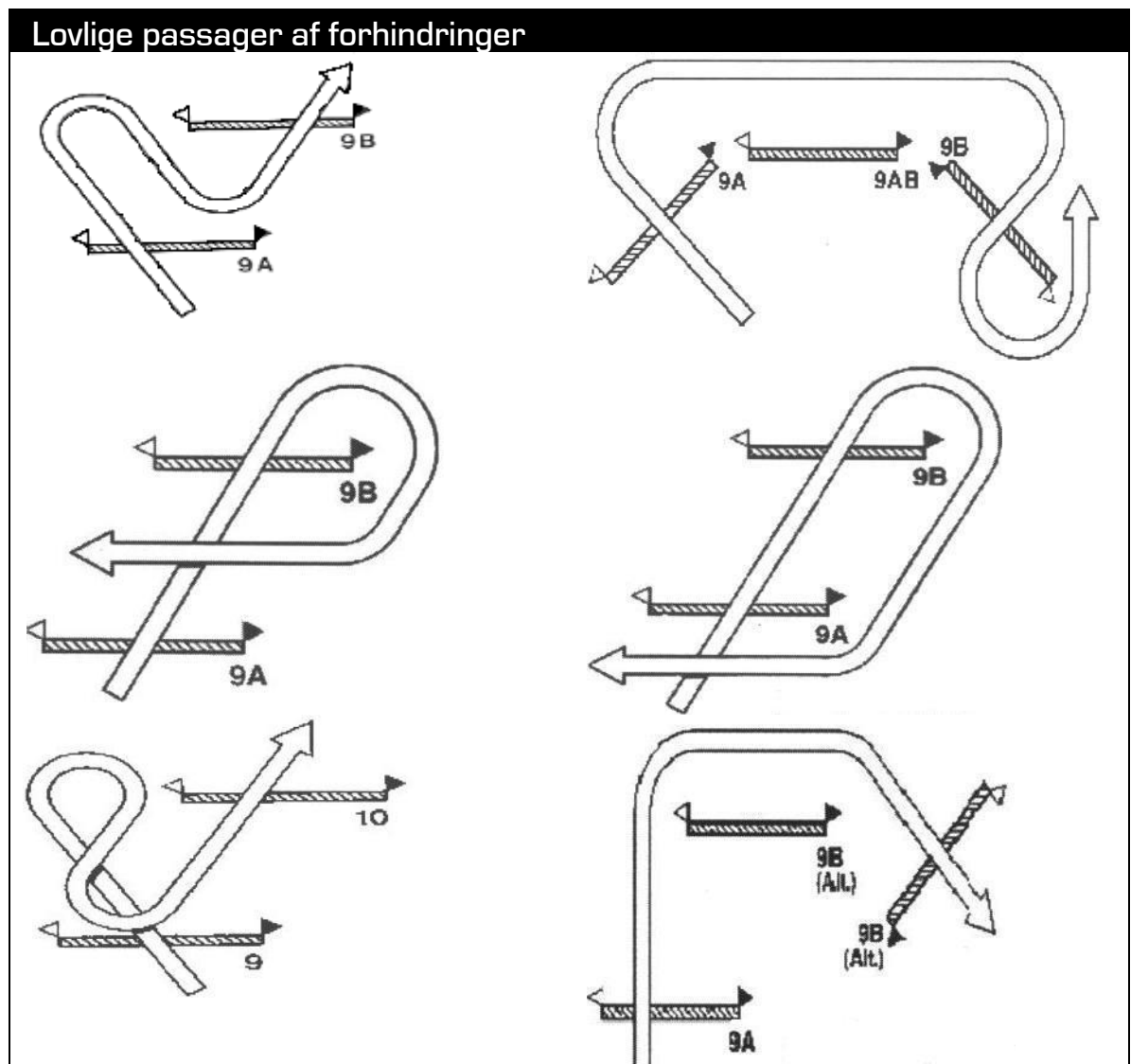
Udbrydning


Ekipagen har foretaget en udbrydning, hvis den efter at den er påbegyndt tilridningen til forhindringen passerer forbi forhindringen, således at en ny tilridning er nødvendig. Hvis ekipagen ikke har påbegyndt sin tilridning til

forhindringen, er det tilladt at passere forhindringen for at vende tilbage og springe forhindringen.

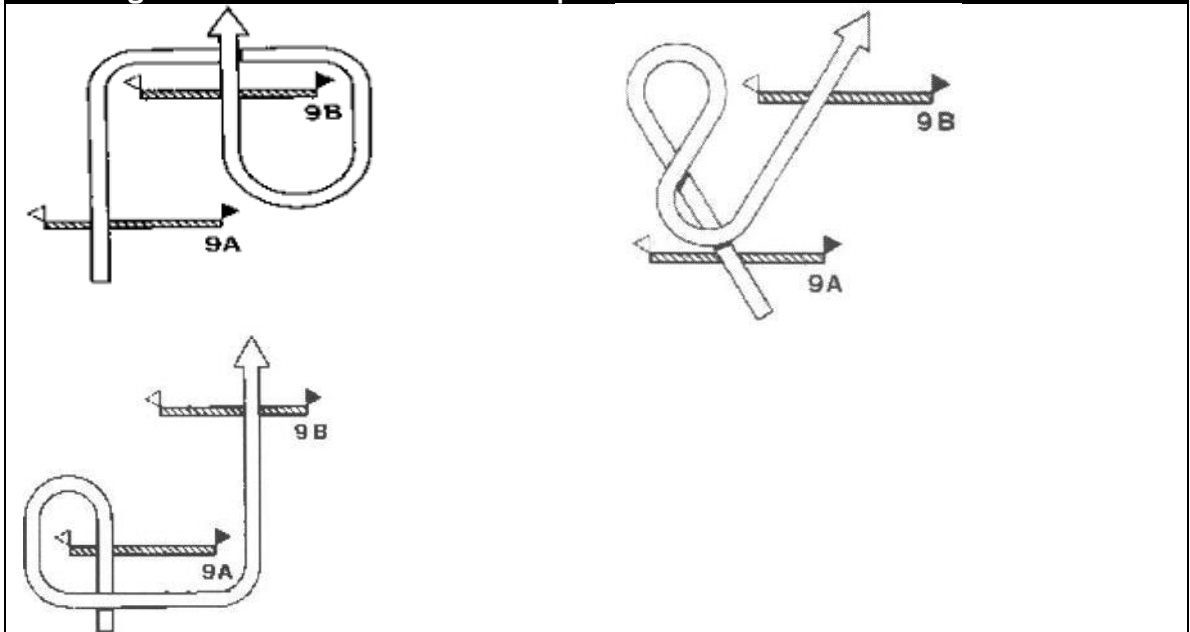
Volte

Ekvipagen har foretaget en volte, hvis den krydser sit eget spor efter at tilridningen til forhindringen eller dele af forhindringen er påbegyndt. Volte mellem eller rundt om dele af forhindringen (f.eks. 9a og 9b) straffes altid. Flere volter, uden fornyet tilridning, straffes kun som en volte.





Passager som medfører 20 strafpoint



Kombinationer

Ekvipagen udgår ved mere end to ulydigheder på forhindringen. Får ekvipagen fejl på en del af en forhindring er der tilladt at genspringe allerede overvundne spring. F.eks. ekvipagen får stop på spring C, og genspringer spring B eller både A og B, for at overvinde spring C. Er det nødvendigt for at komme til at genspringe en tidligere del af en forhindring at springe et allerede overvundet spring i den forkerte retning er dette tilladt.

Hest som sidder fast i forhindring

Kommer en hest til at sidde fast i en forhindring, sådan at den ikke kan komme fri ved egen hjælp, udgår ekvipagen.

468.18. Øvrige regler for gennemridningen af terrænbanen

Linjeføring

Ved korrekt linjeføring forstås:

- at alle forhindringer springes i den rækkefølge de er nummereret, 1,2,3 osv.
 - at kombinationer springes i den rækkefølge de er markeret. a, b osv.
 - at alle tvangsporte passerer i den rækkefølge de er nummereret og i den retning de er flaget, rød flage på højre side og hvid flage på venstre.
- Overtrædelse betragtes som fejl bane og medfører at ekipagen udgår.

Flager som vælter

Hvis flagen vælter eller knækker i forbindelse med at ekipagen springer forhindringen, skal der ske en vurdering af om hestens skulder har passeret indenfor flagerne. Er hestens skuldre ikke inden for flagerne ved passage af forhindringen, regnes det for en udbrydning og ekipagen skal igen forsøge at passere forhindringen korrekt inden for flagerne. Ekipagen må efter at have væltet eller knækket en flage, modtage oplysning fra forhindringsdommeren om, hvorvidt forhindringen er passeret fejlfrit.

Overhaling

Ekipager som er ved at blive indhentet af en senere startende ekipage, skal give plads til overhaling. Forsætlig overtrædelse af dette medfører diskvalifikation.

Sker det at en ekipage bliver indhentet i forbindelse med en forhindring, vil forhindringsdommeren tilbageholde ekipagen og lade den bagfra kommende ekipage springe først. Den tilbageholdte ekipage vil få godtgørelse af den tid, som ekipagen er blevet tilbageholdt.

Afbrydelse af konkurrencen

Ved afbrydelse af konkurrencen vil ekipagen blive stoppet af en official, Standser ekipagen ikke bliver den diskvalificeret. Ekipagen skal, når konkurrencen kan genoptages, have tid til igen at gøre sig klar til at genoptage ridtet. Den tid som ekipagen har været tilbageholdt vil blive godtgjort.

Farlig ridning

Alle ryttere som tilsidesætter sikkerheden for sig selv, sin hest eller andre, anses for at optræde farligt og straffes med 25 strafpoint første gang det konstateres og diskvalifikation, hvis det gentager sig. Overtrædelsen kan dog være så grov, at det medfører diskvalifikation allerede første gang.

Det er kun TD og OD som kan dømme for farlig ridning. Hvis der i propositionerne er fastsat en minimumtid, betragtes det som farlig ridning at komme under denne.

Misbrug af hest

Overdreven brug af pisk og/eller sporer, umådeholden fremaddrift på træet hest, ridning på halt hest, ridning på udmattet hest o. lign. betragtes som misbrug af hest og medfører diskvalifikation, samt evt. bøde. Se også Fælles Bestemmelser.

Styrt

Ved styrt forstås at hestens skulder og hofte i samme side berører jorden eller forhindring og jorden samtidig. Ved styrt udgår ekvipagen og skal trække eller skridte hjem.

Ved styrt skal rytteren tilses af minimum en førstehjælpsuddannet person. Ved styrt på opvarmningsbanen skal rytteren tilses af sundhedspersonen inden start. Overtrædelse af dette medføre gult kort.

Fald

Ved fald forstås at hesten er ophørt med at bære rytteren eller at rytteren bruger anden form for understøttelse (forhindringen, træer, hegn e. lign) end hesten for at holde sig i sadlen. Under fald hører ikke at rytteren frivilligt er steget af hesten for at tilse denne for skader eller rette på udstyr. Ved fald udgår ekvipagen og skal trække eller skridte hjem.

Ved fald skal rytteren tilses af minimum en førstehjælpsuddannet person. Ved fald på opvarmningsbanen skal rytteren tilses af sundhedspersonen inden start. Overtrædelse af dette medføre gult kort.

Diskvalificerede og udgåede ekvipager

Er en ekvipage udgået eller blevet diskvalificeret, må den ikke fortsætte, men skal forlade banen i skridt, overtrædelse kan medføre bøde. TD kan til og med CNC90/CNCP90 dispensere fra denne regel.

468.19. Oversigt over strafpoint på terrænridtet

Strafpoint ved forhindringerne:

Sværhedsgrad 3-7

Ulydighed 1. gang	20 strafpoint
Ulydighed 2. gang ved samme forhindring	40 strafpoint
Ulydighed 3. Gang i alt	udgår

Sværhedsgrad 0-1

Ulydighed 1. gang	20 strafpoint
Ulydighed 2. gang ved samme forhindring	40 strafpoint
Ulydighed 3. gang ved samme forhindring	udgår
Ulydighed 4. gang i alt	udgår

Sværhedsgrad 0-7

Hest sidder fast i forhindring	udgår
Farlig ridning	25 strafpoint
Grov eller gentagen farlig ridning	diskvalifikation

Strafpoint ved overskridelse af idealtiden:

Terrænridtridt pr. påbegyndt sek.	0,4 strafpoint
Overskridelse af maksimum tiden	udgår

Strafpoint ved tyvstart i terrænridtet	2 strafpoint
--	--------------

Strafpoint for krydsning af eget spor mellem

næstsidste forhindring og mål 20 straf

strafpoint for at stanse eller skridte mellem

sidste forhindring og mål 20 straf

Andre årsager til at ekipagen udgår eller diskvalificeres:

- Ureglementeret påklædning
- Ureglementeret optømning og/eller opsadling
- Ulovlig træning el. opvarmning
- Ulovligt ophold på konkurrencebanen
- Passage af forhindring til fods
- Ulovlig ændring af terrænbanen
- Forbudt hjælp
- Fejl bane
- Forsætlig hindring af overhaling
- Undlade at standse ved signal
- Fald
- Styrt

468.20. Springning

Springprøven skal følge almindelige regler for springning, beskrevet i springreglementet. Springprøven gennemføres [som en hovedspringning.](#)

Ved konkurrencer hvor springprøven ligger efter terrænridtet, har springningen til formål at vise, at hesten efter terrænridtet har bevaret sin villighed, energi og lydighed til at springe. Springprøven skal udformes sådan, at den tilgodeser dette.

Ved konkurrencer hvor springprøven ligger før terrænridtet har springprøven et uddannende formål.

468.21. Forhindringstyper

For at prøvernes indbyrdes relative indflydelse skal bibeholdes, skal springbanens sværhedsgrad stå i forhold til terrænridtets sværhedsgrad, indenfor de givne fordringer.

Forhindringerne skal være af samme type som anvendes ved springkonkurrencer.

Vandforhindringer uden overbygning er ikke tilladt.

Lukkede kombinationer er ikke tilladt.

468.22. Strafpunkt ved springningen

Strafpunkt ved forhindringerne

Nedslag	4 strafpoint
---------	--------------

Mere end 16 fejl på forhindringerne	Udgår *
-------------------------------------	---------

1. u lydighed	4 strafpoint
---------------	--------------

2. u lydighed ved sværhedsgrad 0-2	8 strafpoint
------------------------------------	--------------

2. u lydighed ved Sværhedsgrad 3-7	udgår
------------------------------------	-------

3. u lydighed ved Sværhedsgrad 0-2	udgår
------------------------------------	-------

Fald	udgår
------	-------

Styrt	udgår
-------	-------

Tidsfejl

Overskridelse af fejlfri tid, pr. påbegyndt sek.	1 strafpoint
--	--------------

Øvrige fejl

Forbudt hjælp	diskvalifikation
---------------	------------------

Det er forbudt under springningen at modtage hjælp til andet end at få rakt tabte briller og tabt ridehjelms samt til indfangning af hest.

* gælder kun hvis springningen er før terrænridtet.

468.23. Påvisning af banen og baneskitser

Banen skal være åben så rytterne kan bese den til fods senest ti minutter før springprøvens start.

Baneskitsen skal være tilgængelig senest 60 minutter før springbanen bliver åbnet for ryttere til fods eller hvis springprøven afvikles umiddelbart efter dressurprøven, skal baneskitsen være tilgængelig ved påvisning af terrænbanen.

Når springningen foregår umiddelbart efter dressuren, er det tilladt at bese banen mens konkurrencen er i gang, hvis dette sker uden at forstyrre startende ekipager.

Når springningen foregår umiddelbart efter dressuren skal ekipagen have meldt til springning senest 30 minutter efter start på dressur.

468.24. Terrænspringning

Terrænriddet kan afholdes som selvstændig konkurrence og kaldes så terrænspring (+ højde) og om det er for pony eller hest (eks.terrænspringP80).

Terrænspringning kan afvikles og bedømmes som terrænriddet ved CNC Military eller afvikles som terrænriddet med hensyn til fejl på forhindringer, men ellers udskrevet med "konkret ridetid".

Afvikles terrænspringningen som terrænriddet er bedømmelsen:

Den ekipage placeres bedst, som sammenlagt har færrest fejl på forhindringer og tid. Ved lige antal fejl placeres den ekipage bedst som har færrest fejl på forhindringerne, er de stadig ligeplacerede, placeres den ekipage bedst som er tættest på idialtiden, har ekipagerne samme ridetid er de ligeplacerede.

Afvikles terrænspringningen med "konkret ridetid" er bedømmelsen:

Der gives 0,4 fejl på tid for hvert påbegyndt sek. som ekipagen over- eller underskrider den konkrete ridetid.

Den ekipage placeres bedst, som sammenlagt har færrest fejl på forhindringer og tid. Ved lige antal fejl placeres den ekipage bedst som har færrest fejl på forhindringerne, er de stadig ligeplacerede, placeres den ekipage bedst som er tættest på Konkrettiden, uden at denne er overskredet, har ekipagerne samme ridetid er de ligeplacerede

468.25. ½ Military Dressur/Terræn

Kombinationskonkurrencer som består af dressur og terrænspringning benævnes ½ Military dressur/terræn.

Afvikling:

Dressuren afvikles altid først og efter almindelige regler for dressur.

Terrænspringningen kan tidligst begynde 30 min. efter ekvipagens dressurstart.

Resultatet:

Vinderen af dressuren tildeles det antal point som der er ekvipager i klassen, nummer 2 to point mindre, nummer 3 fire point mindre osv. Alle som gennemfører dressuren skal dog mindst have ét point.

F.eks. ved 15 startende ekvipager tildeles vinderen 15 point, nr. 2 13 point, nr. 3 11 point, nr. 4 9 point osv. Nr. 8-15 tildeles hver 1 point hvis de har gennemført dressuren.

Vinderen af terrænspringningen tildeles det antal point som der er ekvipager i klassen gange 2, nummer to 2 point mindre, nummer 3 fire point mindre osv. Kun ekvipager som gennemfører terrænspringningen kan få point.

F.eks. ved 15 startende ekvipager tildeles vinderen 30 point, nr. 2 28 point, nr. 3 26 point, nr.4 24 point osv.

Vinder af ½ Military dressur/terræn er den ekvipage som sammenlagt er tildelt flest point, nummer 2 er den med næst flest point osv. Har to eller flere ekvipager samme antal point er de lige placerede.

468.26. ½ Military Spring/Terræn

Kombinationskonkurrencer som består af springning og terrænspringning benævnes ½ Military spring/terræn.

Afvikling:

Springningen afvikles altid først og efter almindelige regler for springning. Terrænspringningen kan tidligst begynde 30 min. efter ekvipagens springstart.

Resultatet:

Vinderen af springningen tildeles det antal point som der er ekvipager i klassen, nummer 2 to point mindre, nummer 3 fire point mindre osv. Alle som gennemfører springningen skal dog mindst have ét point.

F.eks. ved 15 startende ekvipager tildeles vinderen 15 point, nr. 2 13 point, nr. 3 11 point, nr.4 9 point osv. Nr. 8-15 tildeles hver 1 point hvis de har gennemført springningen.

Vinderen af terrænspringningen tildeles det antal point som der er ekvipager i klassen gange 2, nummer to 2 point mindre, nummer 3 fire point mindre osv. Kun ekvipager som gennemfører terrænspringningen kan få point.

F.eks. ved 15 startende ekvipager tildeles vinderen 30 point, nr. 2 28 point, nr. 3 26 point, nr.4 24 point osv.

Vinder af ½ Military spring/terræn er den ekipage som sammenlagt er tildelt flest point, nummer 2 er den med næst flest point osv. Har to eller flere ekipager samme antal point er de lige placerede.

468.27. Stilterrænspring

Stilterrænspring afvikles som terrænridt, enten som selvstændig konkurrence eller som en del af CNC Military.

Der gives stilkarakterer fra 1-10 for:

- Tilridning til forhindringer, tempo og ridevej
- Opstilling
- Rytterens harmoni og indvirkning på ponyen

1-4 mindre godt,
5 godkendt,
6 tilfredsstillende,
7 ret godt,
8 godt,
9 udmærket,
10 fremragende.

Fradrag:

0,5 for 1. Ulydighed,

1,0 for 2. ulydighed,

2,0 for 2. ulydighed på samme forhindringer,

Fald/styrt eller 3. ulydighed udgår rytteren

Tyvstart 0,1

Farlig ridning, etc. 1,0

Den ekipage med højeste karakter er vinder osv.

469. PRÆMIERING

En rytter er startet konkurrencen, når rytteren er påbegyndt dressurprøven eller har præsenteret hesten til hesteeftersyn (Fælles Bestemmelser art. 69).

VII RESULTATER

470. RESULTATREGISTRERING

Se også Fælles Bestemmelser

470.1. Resultat af den samlede konkurrence

I hver delprøve tildeles strafpoint, som sammenlægges og giver ekipagens totale resultat. Ekipager som er diskvalificeret/udgået i en delprøve er diskvalificeret/udgået fra hele konkurrencen.

470.2. Individuel konkurrence

Den ekipage som har opnået færrest strafpoint er vinder, den med næst færrest strafpoint er nummer to, osv.

Hvis resultatet er ens for to eller flere ekipager afgøres placeringsrækkefølgen af følgende faktorer i nævnte rækkefølge:

1. Færrest strafpoint i terrænridtet.
2. Nærmest idealtiden i terrænridtet.
3. Færrest strafpoint i dressur.
4. Færrest strafpoint og hurtigst tid i springning.

Er resultatet stadig ens er ekipagerne ligeplacerede.

I klasser som er udskrevet som U-klasser er alle ekipager som har opnået 50 % eller derover i dressuren, 0 fejl i springningen og 0 fejl i terrænet, ligeplacerede og opnår point som 5. placering i sværhedsgraden.

470.3. Holdkonkurrence

Et hold består af 3 forskellige ryttere på 3 forskellige heste eller 4 forskellige ryttere på 4 forskellige heste.

Resultatet for de 3 bedst placerede ekipager på holdet sammenlægges og udgør holdets strafpoint. Vinder er det hold som sammenlagt har opnået færrest strafpoint. Nummer to er det hold som har opnået næst færrest strafpoint osv.

Hvis total resultatet er ens for to eller flere hold afgøres placeringsrækkefølgen af hvilket hold som har det bedste resultat på holdets tredje bedste ekipage. Er resultatet stadig ens er holdene ligeplacerede.

Gennemfører en holdekipage ikke holdkonkurrencen tildeles ekipagen 999 strafpoint.

471. RESULTATILFØRSEL OG -NULSTILLING
Se Fælles Bestemmelser

472. POINT
Se Fælles Bestemmelser.

473. RANGLISTE
Se Fælles Bestemmelser.

474. ANNULLERING AF RESULTATER OG POINT
Se Fælles Bestemmelser.

475. - 479. RESERVERET

MILITARY

2015



VIII SANKTIONER

480. - 489. RESERVERET

IX MESTERSKABER, TURNERINGER OG CHAMPIONATER

490. MESTERSKABER

491. DANMARKSMESTERSKABER OG DRF-MESTERSKABER

491.1. Danmarks mesterskab i Military for seniorer

Kvalificerede og afvikling

Mesterskabet afvikles i klasse CNC2*, CIC2* eller CCI2*

Afholdes mesterskabet i CIC2*/CCI2* er FEIs kvalifikationsregler gældende.

Afholdes mesterskabet i CNC2* skal hest og rytter være kvalificeret til CNC2* som ekvipage.

Hver rytter må ride 2 heste.

Danmarks mester er den rytter, der vinder klassen.

Uddeling af rosetter og præmier

Der er præmieoverrækkelse med placeringer i forhold til antallet af startende i klassen.

Der vil altid blive uddelt medalje og roset til de tre først placerede, samt roset til alle som gennemfører mesterskabet.

DRF giver rosetter til de placerede i mesterskabet, samt æresdækken, æresbånd, plaque og præmiecheck til vinderen af mesterskabet.

DRF + DIF giver medalje til vinderen.

Registrering af resultater

Klassen registreres med resultaterne for klassen, og championatpoint gives i henhold til mesterskabets samlede resultat, med stævnefaktor for mesterskabet.

Officialskrav - se punkt officials

3 dressurdommere

1 springdommer

1 banebygger spring

1 banebygger terræn

1 overdommer

1 teknisk delegeret

491.2. DRF- mesterskab i Military - Ponyer

Kvalificerede og afvikling

Mesterskabet afvikles i CNCP2*.

Pony og rytter skal være kvalificeret til CNC2* som ekvipage.

Hver rytter må max. starte 2 ponyer i DRF mesterskabet.

Uddeling af rosetter og præmier

Der er præmieoverrækkelse med placeringer i forhold til antallet af startende i klassen.

Der vil altid blive uddelt medalje og roset til de tre først placerede, samt roset til alle som gennemfører mesterskabet.

DRF giver rosetter til de placerede i mesterskabet, samt æresdækken, æresbånd og plaquette til vinderen af mesterskabet.

Registrering af resultater

Klassen registreres med resultaterne for klassen, og championatspoint gives i henhold til mesterskabets samlede resultat, med stævnefaktor for mesterskabet (Dansk Ride Forbunds mesterskab, 5).

Officialskrav Se punkt Officials

3 dressurdommere

1 springdommer

1 banebygger spring

1 banebygger terræn

1 overdommer

1 teknisk delegeret

491.3. DRF- mesterskab for juniorer U18 og ungryttere U21 i Military

Kvalificerede og afvikling

Mesterskabet afvikles i klasse CNC*, CIC* eller CCI*

Hver rytter må ride 2 heste.

Afholdes mesterskabet i CNC1*, skal hest og rytter være kvalificeret til CNC1* som ekvipage.

Dansk Ride Forbunds mester er den rytter, der vinder klassen.

Uddeling af rosetter og præmier

Der er præmieoverrækkelse med placeringer i forhold til antallet af startende i klassen.

Der vil altid blive uddelt medalje og roset til de tre først placerede, samt roset til alle som gennemføre mesterskabet.

DRF giver rosetter til de placerede i mesterskabet, samt æresdækken, æresbånd og plaquette til vinderen af mesterskabet.

Registrering af resultater

Klassen registreres med resultaterne for klassen, og championatspoint gives i henhold til mesterskabets samlede resultat, med stævnefaktor for mesterskabet.

Officialskrav se punkt officials

- 3 dressurdommere
- 1 springdommer
- 1 banebygger spring
- 1 banebygger terræn
- 1 overdommer
- 1 teknisk delegeret

491.4. DRF-mesterskab i klubholdmilitary

Kvalificerede

Startberettiget er heste/ponyer som er kvalificeret ifølge Dansk Ride Forbunds reglement og stævnes propositioner.

Hvert hold består af 3 forskellige ryttere med 3 heste/ponyer eller 4 forskellige ryttere med 4 heste/ponyer alle fra samme klub. Ingen hest/rytter må starte på mere end ét hold.

Alle deltagende ryttere skal være af dansk statsborgerskab, og være medlem af den klub hvorunder rytteren starter.

Holdets sammensætning skal meddeles inden banegennemgang.

Afvikling

Mesterskabet afvikles ved et B-stævne i følgende klasser CNC1 *, CNCP1 *, CNC100, CNCP90 og CNC90. Holdets ekipager rider 3 forskellige eller 4 forskellige klasser. Derudover skal der starte minimum en hold ekipage på hver højde således: Én ekipage rider CNC1 *, én ekipage rider CNC100cm eller CNCP1 *, én ekipage rider CNC90cm eller CNCP90cm. Er der 4 ekipager på holdet skal den sidste ekipage starte i en af de to klasser hvor holdet ikke i forvejen har en ekipage til start.

Dressurkonkurrencen skal dømmes af mindst en dressurdommer, se afsnit om officials.

Resultatet for de 3 ekipager på holdet med laveste antal strafpoint sammenlægges og udgør holdets strafpoint. Vinder er det hold som sammenlagt har opnået færrest strafpoint. Nummer to er det hold som har opnået næstfærrest strafpoint osv.

Hvis totalresultatet er ens for to eller flere hold, afgøres placeringsrækkefølgen af hvilket hold der har det bedste resultat på holdtes tredje bedste ekipage. Er resultatet stadig ens, er holdene ligeplacerede.

Gennemfører en holdekipage ikke holdkonkurrencen, tildeles ekipagen 999 strafpoint.

Uddeling af rosetter og præmier

Der er præmieoverrækkelse med placeringer i forhold til det samlede antal hold.

DRF giver rosetter til de placerede hold i det samlede mesterskab, samt æresdækken, æresbånd og plaquette til det vindende hold.

Registrering af resultater

Klassen registreres ikke.

Officials krav

Som de enkelte klasser kræver på stævne niveauet.

491.5. DRF-mesterskab i ponymilitary ryttere under 14 år

Kvalificerede og afvikling

Mesterskabet for kat. III ponyer afvikles i CNCP70. Startberettiget er ekipager som har gennemført en Military eller en officiel terræntræning. (Subaru Cup)

Mesterskabet for kat. II ponyer afvikles i CNCP80.

Start berettiget er ekipager som minimum har gennemført CNCP70.

Hver rytter må max. starte 2 ponyer i DRF mesterskabet.

Rytteren må kun deltage i kat. 2 indtil udgangen af det år, hvor de fylder 14 år, kat 3 til udgangen af det år de fylder 13 år.

Der er under terrænridtet mulighed for, ved at ride et flydende terrænridt i korrekt tempo og i god balance, at opnå 0-10 bonus point for stil. Stilpoint tildeles af [min 1 autoriseret terrænstilddommer](#), omregnes til straf point.

Begge mesterskaber skal udskrives med minimums tid, for kat. III på 450 m/m og for Kat. II på 480m/m.

Uddeling af rosetter og præmier

Der er præmieoverrækkelse med placeringer i forhold til antallet af startende i klassen.

Der vil altid blive uddelt medalje og roset til de tre først placerede, samt roset til alle som gennemfører mesterskabet.

DRF giver rosetter til de placerede i mesterskabet, samt æresdækken, æresbånd og plaquette til vinderen af mesterskabet.

Registrering af resultater

Klassen registreres med resultaterne for klassen, og championatpoint gives i henhold til mesterskabets samlede resultat, med stævnefaktor for mesterskabet (Dansk Ride Forbunds mesterskab, 5).

Officialskrav se bestemmelser for officials

2 dressurdommer

1 springdommer

1 terrænstilddommer

1 banebygger spring

1 banebygger terræn

1 overdommer

1 teknisk delegeret

492. DISTRIKTSMESTERSKABER

492.1. Distriktsmesterskab i Military - Heste

Mesterskabet afvikles efter distriktets bestemmelser.

492.2. Distriktsmesterskab i terrænspringning - Heste

Mesterskabet afvikles efter distriktets bestemmelser.

492.3. Distriktsmesterskab i Military - Ponyer

Mesterskabet afvikles efter distriktets bestemmelse.

492.4. Distriktsmesterskab i terrænspringning - Ponyer

Mesterskabet afvikles efter distriktets bestemmelse.

493. - 499. RESERVERET