



DANSK RIDE FORBUND

## Dressur

1. UDGAVE

GÆLDENDE FRA 1. JUNI 2012

## Indholdsfortegnelse

<b>0</b>	<b>INTRODUKTION.....</b>	<b>4</b>
201.	Introduktion og formål.....	4
202.	Struktur.....	5
203.	Gyldighed .....	5
204.	Beføjelser .....	5
205.	Redaktion .....	5
206.	Ansvarsfraskrivelse .....	5
207.	-209. Reserveret.....	5
<b>I</b>	<b>HESTE OG PONYER.....</b>	<b>6</b>
210.	Etik og velfærd .....	6
211.	Doping og medicinering.....	6
212.	Hestens/ponyens ydeevne .....	6
213.	Forsikring.....	7
214.	Transport og opstaldning .....	7
215.	Formalia – Vaccination og konkurrencehesteregistrering .....	7
216.	Ponyer og ponymåling.....	7
217.	Opklasning og nedklasning.....	7
218.	Hestens/ponyens udstyr.....	7
219.	Reserveret.....	12
<b>II</b>	<b>RYTTEREN.....</b>	<b>13</b>
220.	Etik og værdier.....	13
221.	Doping, rusmidler og medicinering.....	13
222.	Hvem kan deltage i dressurstævner.....	13
223.	Rytterlicens.....	13
224.	Alder og vægt .....	13
225.	Beklædning og udstyr.....	13
226.	- 229. Reserveret.....	16
<b>III</b>	<b>OFFICIALS .....</b>	<b>17</b>
230.	Officialtyper .....	17
231.	Autorisation .....	17
232.	Funktionsområder.....	18
233.	Skattefrie godtgørelse til officials .....	22
234.	- 239. Reserveret.....	22
<b>IV</b>	<b>KVALIFIKATIONSKRAV, KATEGORISERINGER OG UDELUKKELSESKRITERIER</b>	<b>23</b>
240.	Generelt.....	23
241.	Kvalifikationskrav.....	23
242.	Kategoriseringer.....	24

243.	Udelukkelseskriterier.....	24
244.	- 249. Reserveret.....	25
<b>V</b>	<b>KLASSER OG FORDRINGER.....</b>	<b>26</b>
250.	Klasser og fordringer.....	26
251.	- 259. Reserveret.....	28
<b>VI</b>	<b>STÆVNEAFVIKLING.....</b>	<b>29</b>
260.	Stævnetyper.....	29
261.	Danske stævnetyper.....	29
262.	Før stævnet.....	29
263.	Terminer.....	29
264.	Propositioner.....	29
265.	Tilmeldinger.....	29
266.	Tidsplan, starttider, startlister og afvikling.....	29
267.	Aflysning og ændring.....	31
268.	Afvikling.....	31
269.	Præmiering.....	33
<b>VII</b>	<b>RESULTATER.....</b>	<b>35</b>
270.	Resultatregistrering.....	35
271.	Resultattilførsel og -nulstilling.....	35
272.	Kategorisering.....	35
273.	Ranglistepoint.....	35
274.	Annullering af resultater og ranglistepoint.....	35
275.	- 279. Reserveret.....	35
<b>VIII</b>	<b>AFVIGELSER, PROTESTER &amp; SANKTIONER.....</b>	<b>36</b>
280.	- 289. Reserveret.....	36
<b>IX</b>	<b>MESTERSKABER, TURNERINGER OG CHAMPIONATER.....</b>	<b>37</b>
290.	Mesterskaber.....	37
291.	Danmarksmesterskaber (DM) og DRF-Mesterskaber.....	37
292.	Distriktsmesterskaber.....	47
293.	Turneringer.....	48
294.	Championater.....	48
295.	- 299. Reserveret.....	48

## O INTRODUKTION

### 201. INTRODUKTION OG FORMÅL

#### 201.1. Mål og generelle principper for dressur

Målet for dressursporten er at udvikle en hest/pony til en "glad atlet" gennem en harmonisk uddannelse. Som et resultat bliver hesten/ponyen afbalanceret, smidig, og fleksibel men ligeledes tillidsfuld, opmærksom og klar til at udføre opgaver for rytteren i en perfekt forståelse mellem rytter og hest/pony. TD kan, for at være med til at sikre ovenstående, benytte "FEI Stewards Manual - Dressur" i sit virke på stævnepladsen.

Denne balance opnås ved:

Frihed og takt i bevægelserne.

Harmoni, lethed i bevægelserne, frihed ved forbenenes bevægelse sammenholdt med en indundergriben af bagbenene, der stammer fra et energisk fremadgående afskub.

Accepten af biddet uden spændinger eller modstand

Hesten/ponyen udstråler, at det der bliver forlangt sker i perfekt selvbalance. Tillidsfuld og lydør underlægger hesten/ponyen sig villigt til rytterens hjælper og forbliver ligeudrettet i de øvelser, hvor dette forlanges eller korrekt bøjet i de øvelser, hvor dette forlanges.

Skridten er firtaktet, løsgjort og uden modstand. Traven er rentaktet, diagonal, løsgjort, smidig, og aktiv. Galoppen er tretaktet, samlet i forhold til klassens krav, let og i balance.

Bagparten hænger aldrig inaktivt men reagerer på den mindste drift fra rytteren i en aktiv fremadgående bevægelse igennem hele kroppen.

Hesten/ponyen skal reagere opmærksomt på rytterens hjælper og være eftergivende, fri for en hver modstand og adlyde sin rytter villigt og uden tøven til de forskellige signaler, rytteren måtte give, med en præcision, der understreger at hesten/ponyen er i balance både fysisk såvel som mentalt. Gennem hele programmet skal hesten/ponyen være til bidet. Dette betyder, at nakken på hesten skal være rejst i en grad der passer til det uddannelsesmæssige stade, der forlanges af hesten og den samlingsgrad øvelsen forlanger. Alle øvelser kræver at der er en let kontakt med hestens/ponyens mund. Hestens hoved skal altid holdes i en rolig position, og som hovedregel altid foran den vertikale linje, med punktet mellem ørene som det højeste punkt på hesten/ponyen, og aldrig i modstand mod rytterens hånd.

Bæring og afskub vises i trav og galop og er resultatet af korrekt uddannelse. Når en hest bevæger sig korrekt; taktfast og med afskub og i selvbalance. Den samme rytme skal bibeholdes igennem alle øvelserne i programmet.

Regelmæssighed i gangarterne er grundlæggende for dressuren.

Fordringer

Formålet med dressuren, fordringer inkl. træningskalaen samt øvelsernes udførelse findes beskrevet i hæftet "Fordringer i dressur", som kan købes på [shop.rideforbund.dk](http://shop.rideforbund.dk).

Dressurprogrammerne (kritikkerne) findes altid i gældende version på Dansk Ride Forbunds hjemmeside: [www.rideforbund.dk](http://www.rideforbund.dk)

Dressurdommeruddannelsen findes beskrevet i hæftet "Dressurdommeruddannelsen" - altid i seneste version på forbundets hjemmeside: [www.rideforbund.dk](http://www.rideforbund.dk)

## 202. STRUKTUR

Dette disciplinreglement indeholder Dansk Ride Forbunds detaljerede bestemmelser for afvikling og bedømmelse af dressurkonkurrencer, men det skal læses som tillæg til Fælles Bestemmelser.

## 203. GYLDIGHED

Dressurreglementet træder i kraft 1. januar 2012 – alle tidligere dressurreglementer er ugyldige efter denne dato.

## 204. BEFØJELSER

Se Fælles Bestemmelser.

## 205. REDAKTION

Se Fælles Bestemmelser.

## 206. ANSVARSFRASKRIVELSE

Se Fælles Bestemmelser.

## 207. -209. RESERVERET

# I HESTE OG PONYER

## 210. ETIK OG VELFÆRD

Se også Fælles Bestemmelser.

### 210.1. Alder

#### 4-års

Heste: 4-års heste må ikke startes i nogen form for konkurrence før 1. maj. Fra 1. maj må 4-års heste startes ved udv. D-stævner og højere i gangartsklasser, LD1, LD2, LC1, LC2 og LC3.

Ponyer: 4-års ponyer må ikke startes i nogen form for konkurrence før 1. august. Fra 1. august må 4-års ponyer startes i LD1, LD2, LC1, LC2 og LC3.

De kvalifikationer, som 4-års heste/ponyer opnår, der måtte udelukke dem fra start i LC3 i dressur, træder først i kraft, når hesten/ponyen fylder 5 år.

#### 5-års

Heste: 5-års heste må kun startes i L-klasser. De kvalifikationer, 5-års heste opnår i LA6 dressur, træder først i kraft, når hesten fylder 6 år.

Ponyer: 5-års ponyer må kun startes i L-klasser op til og med LA4B. De kvalifikationer, 5-års ponyer opnår, som måtte udelukke dem fra start i LA4 dressur, træder først i kraft, når ponyen fylder 6 år.

#### 6-års

Heste: må deltage i sværhedsgrad 0, 1, 2 og 3

Ponyer: ponyer må ikke starte B-stævne før 1. april.

#### 7-års

Heste: må deltage i sværhedsgrad 0, 1, 2, 3, 4 og 5

#### 8 års og ældre

Heste: aldersmæssigt ingen begrænsninger

## 211. DOPING OG MEDICINERING

Se Fælles Bestemmelser.

## 212. HESTENS/PONYENS YDEEVNE

### 212.1. Generelt

Ved dressurstævner må heste og ponyer efter ankomst til stævnepladsen kun rides af rytteren selv. I dressur må hver hest/pony kun startes i

konkurrencer af samme eller to på hinanden følgende sværhedsgrader ved samme stævne.

*§ Overtrædelse af dette forbud medfører diskvalifikation.*

### **212.2. Hestens/ponyens antal starter pr. dag**

Heste: Max. 2 starter pr. dag.

Ponyer: Max. 2 starter pr. dag. Ved B-stævner max. 1 start pr. dag.

E- og D-stævner og E- og D-klasser: En hest/pony må have 4 starter pr. dag, så længe ingen starter er over sværhedsgrad O.

### **212.3. Ekvipagens antal starter pr. dag**

Heste: Max. 2 starter pr. dag.

Ponyer: Max. 2 starter pr. dag. Ved B-stævner dog max. 1 start pr. dag.

### **213. FORSIKRING**

Se Fælles Bestemmelser

### **214. TRANSPORT OG OPSTALDNING**

Se Fælles Bestemmelser.

### **215. FORMALIA – VACCINATION OG KONKURRENCEHESTEREGISTRERING**

Se Fælles Bestemmelser.

### **216. PONYER OG PONYMÅLING**

Se Fælles Bestemmelser.

### **217. OPKLASNING OG NEDKLASNING**

Se Fælles Bestemmelser.

### **218. HESTENS/PONYENS Udstyr**

#### **218.1. Reklamer, logo, sponsorater og flag**

Se også Fælles Bestemmelser. På hestens/ponyens sadelunderlag må der bæres logo – max. 200 cm<sup>2</sup> pr. side, det er tilladt at benytte begge sider.

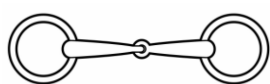
## 218.2. Udstyr placeret på hestens/ponyens hoved og hals

Trense/hovedtøj: Obligatorisk.


Bid: Obligatorisk. Trensebid skal være af metal, metal belagt med gummi eller hårdt uflexibelt gummi. Forskellige metaller må kombineres. Ringene for enderne af biddet må max. være 8 cm i diameter (indvendig mål).

Detailvariationer af de afbillede bid kan forekomme. Ponyer: Trense med trensebid er obligatorisk optømning. Biddet må ikke være under 12 mm i diameter ved ringene. Heste: Trensebid er obligatorisk optømning i sværhedsgrad 0-2. I sværhedsgrad 3 er det valgfrit, om der rides med trensebid eller kandar.

### Tilladte trensebid ved enkeltoptømning




1. Todelt trensebid



2a. Tredelt trensebid



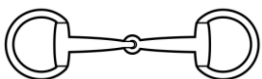
2b. Tredelt trensebid



2c. Tredelt trensebid



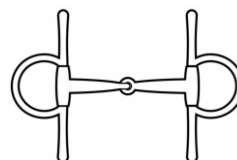
2d. Tredelt trensebid med roterende midterstykke



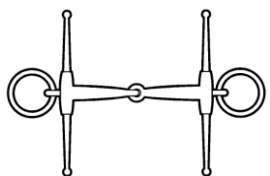
3. Todelt\* muffebid (HS Dynamic)



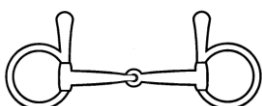
4. Todelt\* D-ringsbid




5. Todelt\* muffebid med parérstænger



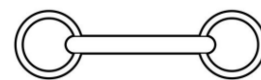
6. Todelt\* Fulmerbid med parérstænger og løse ringe



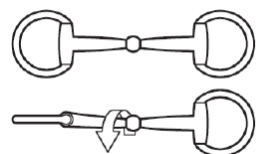
7. Todelt\* muffebid med øvre parérstænger



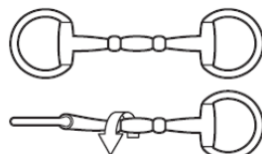
8. Todelt\* muffebid med ophæng



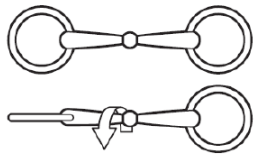
9. Stangbid - også tilladt som muffebid og med "mullen mouth"




10a. Todelt muffebid med rotationsakse



10b. Tredelt muffebid med rotationsakser



10c. Todelt trensebid med rotationsakse

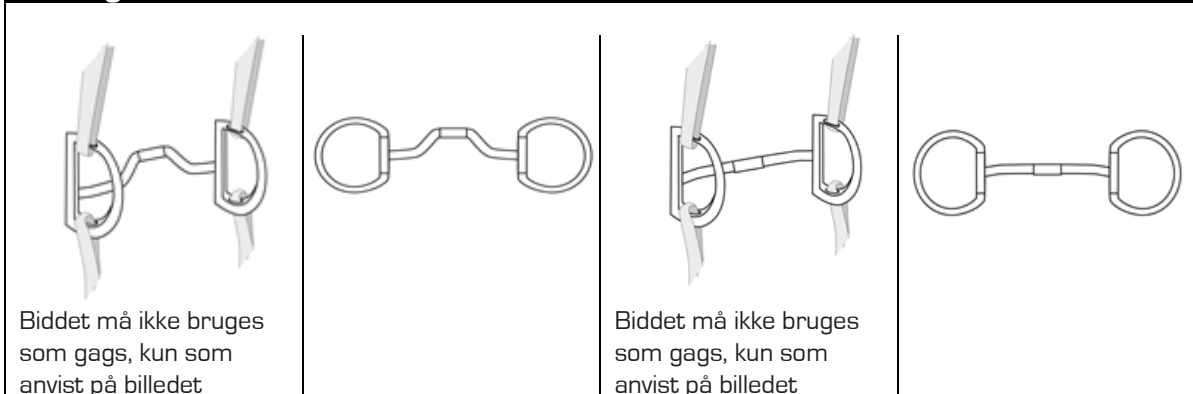


10d. Tredelt trensebid med rotationsakser

\* Afbillede bid med \* efter må benyttes i en tredelt version, selvom det ikke er tegnet. Bid 2a-2d illustrerer tilladte midterstykker ved tredelte bid.



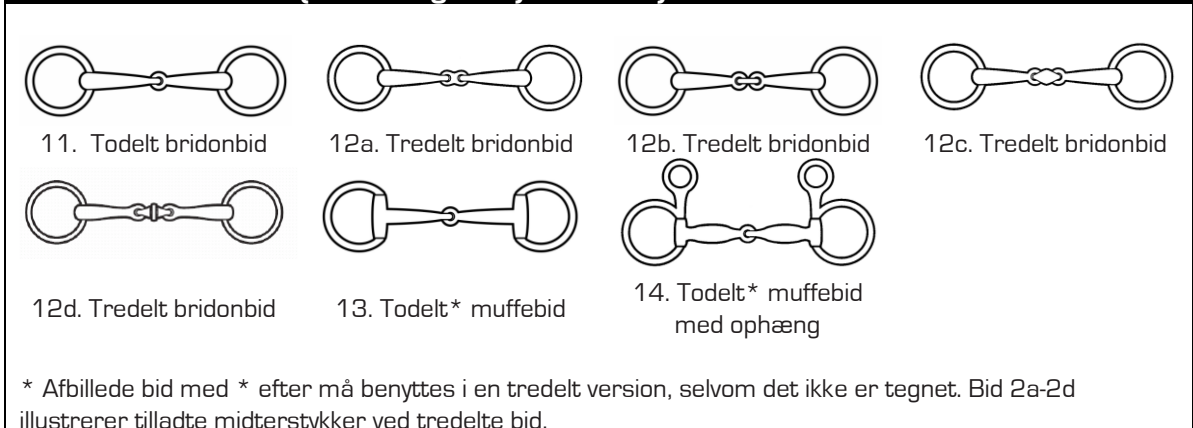
**Tilladte trensebid. Biddene er KUN godkendt til nationale stævner og IKKE godkendt ved FEI stævner**



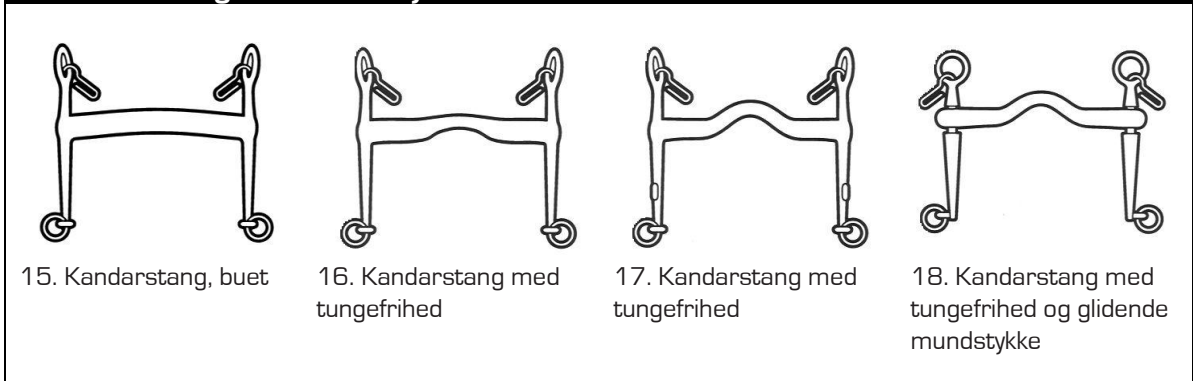
Kandar

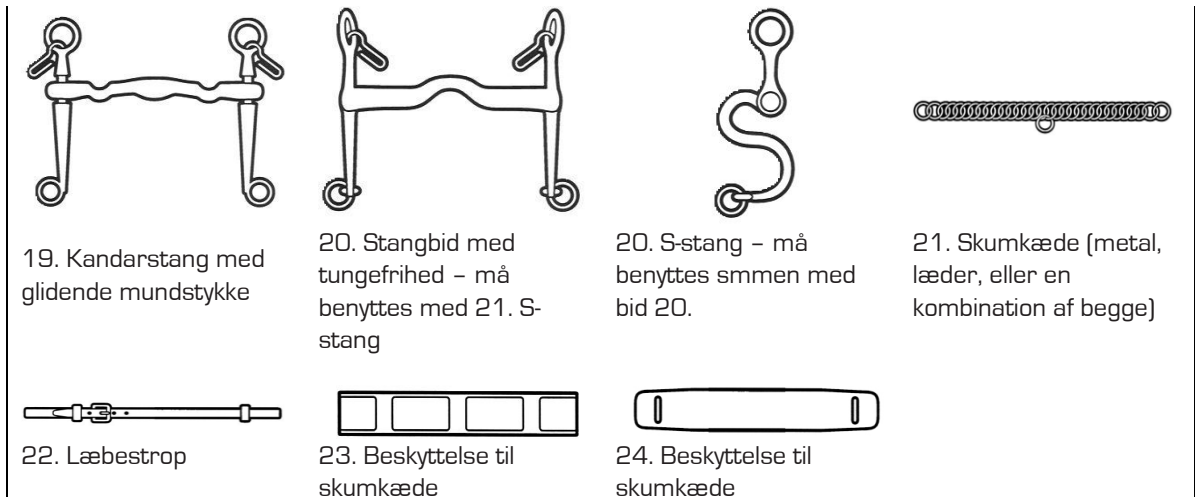
Heste: I klasser af sværhedsgrad 3 er det valgfrit om der rides med kandar eller trense. I klasser af sværhedsgrad 4 og opefter er kandar obligatorisk. Længden af stangen må højst være 10 cm.

**Tilladte bridonbid (underlagsbid) ved benyttelse af kandar**



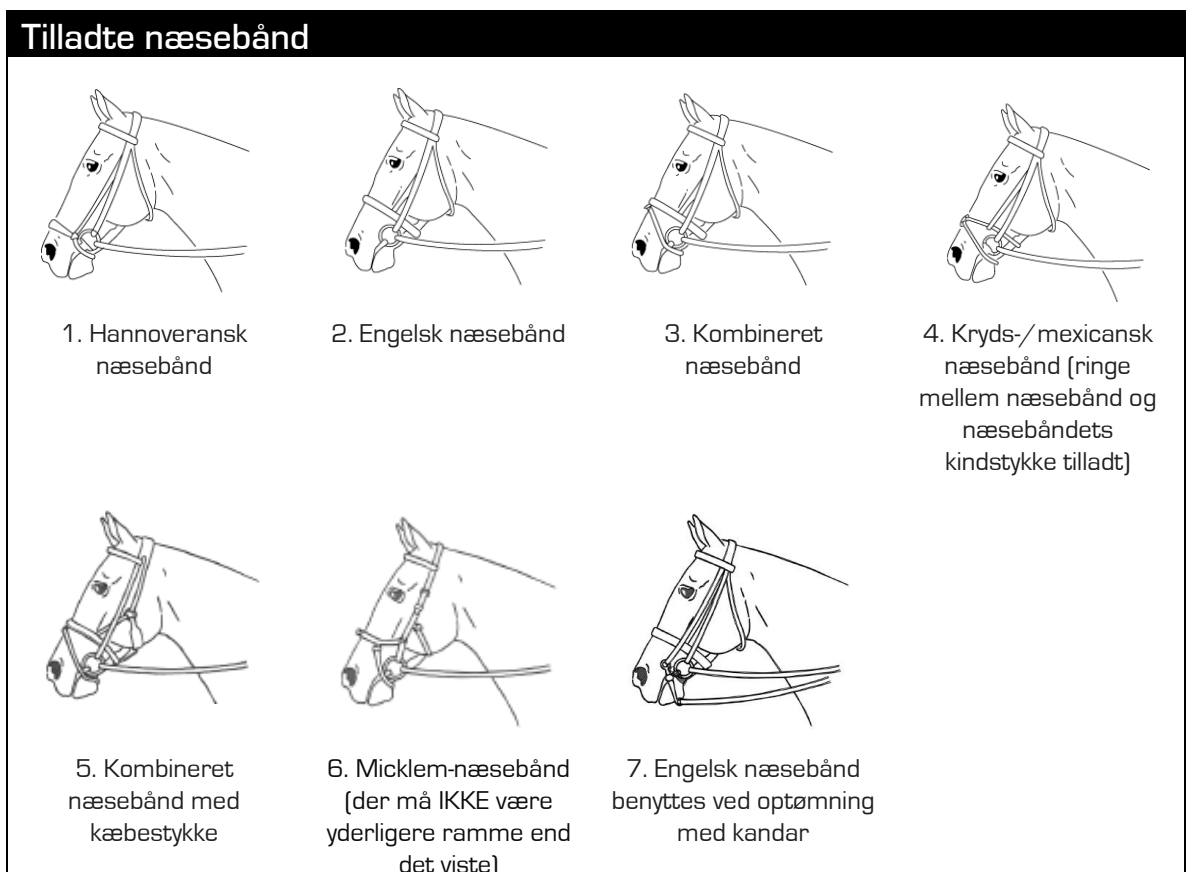
**Tilladte stangbid ved benyttelse af kandar**





Næsebånd:

Obligatorisk. Følgende næsebånd er tilladt:



Trensetilbehør: Blinkers, trykfordelende pads til trenser og hjælpetøjler (lammeskind, gele etc.), bidskiver, pandebånd: Blinkers og bidskiver ikke

tilladt. Diskrete trykfordelende pads tilladt. Pandebånd med udsmykning tilladt. Tungerem ikke tilladt.

Hjælpetøjler; Martingal, fortøj, glidetøjler, etc.: Hjælpetøjler ikke tilladt.

Insekt- og solbeskyttelse; Fluehætte, fluestrimler, mulenet etc.: Ikke tilladt.

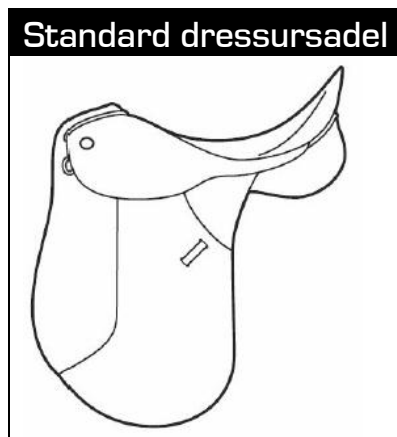
Hut er altid tilladt udendørs. Det er ikke tilladt at benytte hut indendørs.

Hutten skal være diskret og må ikke dække hestens øjne.

### 218.3. Udstyr placeret på hestens/ponyens ryg og bryst

Dækken: Kan benyttes under opvarmning.

Sadel: Sadel er obligatorisk. Sadlen skal ligge tæt på hesten/ponyen og have lange, næsten lodrette sadelklapper. Western-, damesadel el. lign. ikke tilladt. Bomløs sadel er tilladt, såfremt den ligner en standard dressursadel. Sadlen skal have en funktionsdygtig eller åben sikkerhedslås.



Ponyer: Det er tilladt at benytte spring- eller kombineret sadel t.o.m. sværhedsgrad 4. Ponyer af kat. 3 må bære sadelpude, men denne skal være udstyret sikkerhedsbøjler

Heste: Det er tilladt at benytte spring- eller kombineret sadel t.o.m. sværhedsgrad 2.

Underlag og trykfordelende pads: Ingen udformnings- eller farvemæssige begrænsninger, bør dog være diskret.

Stigremme: Skal være fastgjort i sikkerhedslås på sadlen - alternativt skal der anvendes sikkerhedsstighbøjler.

Stighbøjler: Skal være af metal. Sikkerhedsbøjler dog tilladt.

Halerem: Tilladt for kat. 3 ponyer.

Trykfordelende pads: Tilladt, skal dog være diskrete.

#### **218.4. Udstyr placeret på hestens/ponyens ben**

Benbeskyttelse; gamacher, bandager, klopker: Tilladt til og med sværhedsgrad 1.

Boots/gummihestesko: Ikke tilladt.

*§ Overtrædelse af reglementspunktet "Hestens/ponyens udstyr" medfører diskvalifikation.*

#### **219. RESERVERET**

## II RYTTEREN

### 220. ETIK OG VÆRDIER

Se Fælles Bestemmelser.

### 221. DOPING, RUSMIDLER OG MEDICINERING

Se Fælles Bestemmelser.

### 222. HVEM KAN DELTAGE I DRESSURSTÆVNER

Se også Fælles Bestemmelser.

#### 222.1. Handicapryttere

Handicappede ryttere kan uden dispensation starte ved C- og D- og E-stævner mod forevisning af testkort udfærdiget af autoriseret klassifikatør, hvoraf det fremgår hvilken grad rytteren er testet til samt hvilke hjælpemidler, der må benyttes. Ved anmeldelse til stævne vedlægges kopi af testkort.

Handicappede ryttere, der ønsker at starte ved A- eller B-stævner skal søge om dispensation hertil hos Dansk Ride Forbunds dressurudvalg. Ved ansøgning om dispensation skal vedlægges kopi af testkort udfærdiget af autoriseret klassifikatør. En evt. dispensation træder først i kraft ved modtagelse af skriftlig bekræftelse. Ved anmeldelse til stævne vedlægges anmeldelsesblanketten kopi af testkort samt dispensationen.

Under stævnet er rytteren selv ansvarlig for, at (hoved)dommeren inden den pågældende klasses start er orienteret om at fornøden dispensation er givet.

### 223. RYTTERLICENS

Se Fælles Bestemmelser

### 224. ALDER OG VÆGT

Se Fælles Bestemmelser

### 225. BEKLÆDNING OG Udstyr

#### 225.1. Sikkerhedsudstyr

Ridehjelm/hat (evt. bowler)

Obligatorisk. Skal leve op til kravene i Fælles Bestemmelser. Skal være sort

eller af samme farve som jakke/kjole. Diskret udsmykning tilladt.

Ventilationsanordninger tilladt.

Ponyryttere: Ridehjelm obligatorisk.

Hesteryttere: I sværhedsgrad 0-3 samt på 6 års heste eller yngre er ridehjelm obligatorisk.

Fra og med sværhedsgrad 4 er det valgfrit om der rides med ridehjelm eller hat.

*§ I Kürprogrammer bliver en rytter diskvalificeret hvis denne tager sin hat af under ridtet. Det er kun tilladt at aftage hatten til hilsen i indledningsparaden samt i afslutningsparaden.*

### Sikkerhedsvest

Tilladt. Benyttes der sikkerhedsvest skal den leve op til kravene angivet i Fælles Bestemmelser. Bæres sikkerhedsvesten uden på jakken, skal sikkerhedsvesten have samme farvenuance som jakken.

## **225.2. Reklamer, logo, sponsorater og flag**

Se også Fælles Bestemmelser. Rytteren må bære logoer, dog skal følgende placerings- og størrelseskrav for logoerne overholdes:

- Skjortekrave: 16 cm<sup>2</sup> pr. side, det er tilladt at benytte begge sider.

- Ridejakke, på forsiden i brysthøjde: 80 cm<sup>2</sup> pr. side, det er tilladt at benytte begge sider.

Logoer fra fabrikanter (ikke sponsorende) af tøj og udstyr, må kun forekomme én gang pr. tøj- eller udstyrstykke på synlige områder. Logoerne må ikke overskride 40cm<sup>2</sup>.

## **225.3. Beklædningsgenstande på rytterens overdel**

Militæruniform tilladt, uanfægtet af nedenstående krav.

Plastron, tørklæde, slips: Obligatorisk: Hvid, off-white eller samme farve som ridejakke.

E-, D-stævner og C-stævner: Valgfrit hvis der anvendes trøje i stedet for jakke

Skjorte, rideskjorte, bluse med høj hals: Obligatorisk: Hvid eller off-white krave.

E-, D-stævner og C-stævner: Valgfrit hvis der anvendes trøje i stedet for jakke.

Ridejakke, trøje etc.: Ridejakken (kjolen) skal være mørk. Kontrastfarve på krave og kanter er tilladt.

Ponyryttere: Ridejakke obligatorisk.

Hesteryttere: I sværhedsgrad 0-2 er ridejakke obligatorisk. Fra og med

sværhedsgrad 3 er det valgfrit om der rides med ridejakke eller kjole.  
 E-, D-stævner og C-stævner: Mørk trøje eller klubtrøje kan benyttes i stedet.  
Handske: Obligatorisk. Skal være hvide, off-white eller samme farve som jakken.

#### 225.4. Beklædningsgenstande på rytterens underdel

Militæruniform tilladt, uanfægtet af nedenstående krav.

Ridebukser: Obligatorisk. Ridebukserne skal være hvide eller off-white, dog må skindet være farvet.

E-, D-stævner og E- og D-klasser: Stævnearrangøren kan tillade valgfri farve.

Ridestøvler: Obligatorisk. Støvlen skal være af læder, kunstlæder eller gummi med glat/let rillet sål og hæl. Støvlen skal være ensfarvet: Sort eller af samme farve som ridejakken. Diskrete og sikkerhedsmæssigt forsvarlige snører og lynlåse af samme farve som støvlen er tilladt. Kontraststriber ikke tilladt. Støvlen kan have følgende udformninger:

- Lang glat støvle i ét stykke.
- Kort glat støvle med tilhørende løst, glat skæfte.

E- og D-stævner og E- og D-klasser: Leggings kan benyttes i stedet for løst, glat skæfte.


#### 225.5. Sporer og pisk

Sporer: Sporer skal være af metal. Dornen skal være stump, bøjet eller lige og pege lige tilbage fra midten af sporen når den er på rytterens støvle.

Armene på sporen skal være glatte og afrundede (gummibelægning tilladt). Metalsporer med runde hårde plastikknopper er tilladt. Sporer uden dorn er tilladt. Sporen må ikke kunne skade hesten.

Ponyryttere: Dornen må max. være 3,5 cm. lang.

Hesteryttere: Hjulsporer er tilladt. Hjulene skal dog cirkulere frit og skal være uden skarpe spidser.



Det er obligatorisk at ride med sporer - dog med efterstående undtagelser. Det er valgfrit at ride med sporer i følgende tilfælde:

- I programmerne LD1, LD2, LC1, LC2, LC3. Rytteren må ikke ride med pisk, såfremt der bæres sporer. I disse programmer er det tilladt at ride uden både sporer og pisk.

- I gangartsprogrammer for 4-års. Rytteren må ikke ride med pisk, såfremt der bæres sporer. I gangartsprogrammer er det tilladt at ride uden både sporer og pisk.

*§ Hvis sporer er obligatorisk, og en rytter har gennemredet blot en del af programmet uden sporer, bliver hun/han diskvalificeret.*

Pisk: Ponyryttere: Max. længde af pisk er 100 cm, målt fra knop til og med snert. Hesteryttere: Max. længde af pisk er 120 cm, målt fra knop til og med snert

Det er tilladt at ride med pisk i følgende tilfælde:

- I programmerne LD1, LD2, LC1, LC2, LC3. Rytteren må ikke bære sporer, hvis der rides med pisk..

- I gangartsprogrammer for 4-års. Rytteren må ikke bære sporer, såfremt der rides med pisk.

- Heste: I programmer af sværhedsgrad 6 og 7.

- Ved opvarmning til alle programmer (det er ikke tilladt at anvende en pisk fra jorden).

Det er forbudt at ride med pisk i alle andre tilfælde samt i mesterskabsklasser uanset sværhedsgrad.

*§ I klasser, hvor det ikke er tilladt at ride med pisk, medfører det diskvalifikation at ride med pisk omkring, i nærheden af eller på dressurbanen. På opvarmningsbane placeret i nærheden af opvisningsbane må der rides med pisk.*

## 226. - 229. RESERVERET



### III OFFICIALS

#### 230. OFFICIALTYPER

##### 230.1. TD

Se Fælles Bestemmelser

##### 230.2. Dressurdommere

Dressurklasser bedømmes af autoriserede dressurdommere. Ved E-stævner anbefales det, at man benytter autoriserede dommere.

En dressurdommers bedømmelse er inappellabel.

Ingen dommer må pålægges at dømme mere end ca. 5 timer inkl. pauser pr. stævnedag, med mindre det skriftligt er aftalt med den enkelte dommer mindst 7 dage før stævnet.

Oversigt over autoriserede dressurdommere revideres løbende og findes på [www.rideforbund.dk](http://www.rideforbund.dk).

Dommerkollegiets sammensætning til DM og DRF-mesterskaber, Cups og championatsfinaler fastsættes af dressurudvalget og meddeles i god tid til den arrangerende klub.

##### 231. AUTORISATION

Regler for dressurdommerkollegiets uddannelse, opgaver, kompetence og ansvar findes i hæftet "Dressurdommeruddannelsen", som kan findes i seneste version på forbundets hjemmeside: [www.rideforbund.dk](http://www.rideforbund.dk)

## 232. FUNKTIONSSOMRÅDER

Dressurdommerens funktionsområder, heste									
Heste	Dommerkategori	A+	A	B+	B	C	D2	D1	Dommerkrav
Stævne- kategori									
	DM	S							5 dommere
	DRF-mesterskab YR (U21)	S	S						3-5 dommere
	DRF-mesterskab JR (U18)	S	S						3-5 dommere ved kvalifikation 5 dommere i finalen
	DRF-mesterskab Hold	H	S						3 dommere (1 skal være O dommer)
A	Svær INT1, YRGP (16-25) INT2, GP, GPS, GP Kür	S							3 dommere (2 skal være O dommere)
	INT1 INT1-KÜR	H	S						3 dommere (1 skal være O dommer)
	MAO, MA1, MA2, PSG, PSG-KÜR FEI-PCY, FEI-PSGTY, FEHCY, FEI YR-KÜR	H	H	S					3 dommere
B	Svær INT1, YRGP (16-25) INT2, GP, GPS, GP Kür	S							3 dommere (1 skal være O dommer)
	INT1 INT1-Kür	H	S						3 dommere (1 skal være O dommer)
	MAO, MA1, MA2, PSG, PSG-KÜR FEI-PCY, FEI-PSGTY, FEHCY, FEI YR-KÜR	H	H	S					3 dommere
	MBO,MB1,MB2, MB3, FEI-PCJ, FEI-TCJ, FEHCJ, MB-KÜR FEI-JUN KÜR	H	H	H	S				2-3 O, A+, A, B+ eller B dommere (ved 2 dommere skal den ene være min. A- dommer)
C	C-mesterskaber inkl. Kvalifikation	H	H	H	S				3 dommere
	Svær INT1, YRGP(16-25) INT2, GP, GPS, GP Kür	H							1 dommer (i kür min. 2 dommere)
	INT1 , INT1-Kür	H	H						1-2 dommere (i kür min. 2)
	MAO, MA1, MA2, PSG, FEI-PCY, FEI-PSGTY, FEHCY, PSG-KÜR FEI-YR KÜR	H	H	S					1 dommer (i kür min. 2 dommere)
	FEI 6 års Indl. og finale MBO, MB1, MB2, MB3, FEI-PCJ, FEI-TCJ, FEHCJ,	H	H	H	H				1 dommer (i kür min. 2 dommere)

	MB-KÜR FEI-JUN KÜR								
	LA4, LA5, LA6, LA6 Kür	H	H	H	H	H			1 dommer
	FEI 5 års indl. + finale, LA1, LA2, LA3, LA Kür	H	H	H	H	H	H		1 dommer
	LA, LB	H	H	H	H	H	H		1 dommer
D	LD-klasser, LC-klasser, LB-klasser, LA-klasser	H	H	H	H	H	H	H	1 dommer
	MB-klasser	H	H	H	H	H	H	H	
	MA-klasser	H	H	H	H	H	H	H	
	Højere klasser	H	H						
E	Alle	H	H	H	H	H	H	H	Uautoriserede dommere må domme til og med LA-klasser

Overdommere må dømme samtlige klasser (H-dommer)

H = Hoveddommer samt sidedommer S = Sidedommer

Dressurdommernes funktionsområder, ponyer									
Pony	Dommerkategori	A+	A	B+	B	C	D2	D1	Dommerkrav
Stævne- kategori									
	DRF-Mesterskab	H	S						3-5 dommere. Altid mindst 1 O-dommere
	DRF-Mesterskab Hold	H	H	S					3 dommere (1 skal være A-dommer)
B	PRT, PRM, Kür pony FEI	H	H	H	S				3 dommere
	LA6, PRI	H	H	H	S				2-3 dommere. Ved 2 dommere skal den ene være min. A-dommer.
	LA4, LA5	H	H	H	S				2-3 dommere. Ved 2 dommere skal den ene være min. A-dommer.
	LA3	H	H	H	H				1 dommer (i Kür min. 2 dommere)
C	C-pony mesterskab inkl. kvalifikation	H	H	H	H	S			3 dommere
	PRT, PRM, Kür pony FEI	H	H	H	S	S			1 dommer (i Kür min. 2 dommere)
	LA6, LA6-kür,, PRI	H	H	H	H	S			1 dommer (i Kür min. 2 dommere)
	LA5	H	H	H	H	H			1 dommer
	LA4, LA3	H	H	H	H	H			1 dommer (i Kür min. 2 dommere)
	LA1, LA2, LA Kür	H	H	H	H	H	H		1 dommer
	LB1, LB2, LB3	H	H	H	H	H	H		1 dommer
LC1, LC2, LC3	H	H	H	H	H	H		1 dommer	
D	LD-klasser, LC-klasser, LB-klasser, LA-klasser	H	H	H	H	H	H	H	1 dommer
	Højere klasser	H	H	H	H	H	H	H	
E	Alle	H	H	H	H	H	H	H	Uautoriserede dommere må domme til og med LA-klasser

Overdommere må dømme samtlige klasser (H-dommer)

H = Hoveddommer samt sidedommer S = Sidedommer

### 232.1. Dommerplacering

Dressurdommerne placeres på kortsiden ud for bogstaverne H, C, og M. Det skal tilstræbes, at dommerstaderne skal være anbragt 3 meter fra banens afgrænsning.

Hvor det er muligt kan den ene sidedommer placeres ved B eller E. (Eks. H-C-B eller M-C-E)

Ved CDIO, CDI og DM for seniorer og ved DRF-mesterskaber - og om muligt ved A-stævner - benyttes altid 5 dommere.

De sidste 2 dommere placeres på langsiden ud for bogstav E og B.

Dommerstaderne skal være anbragt 3 meter fra banens afgrænsning og bør - ved internationale stævner skal - være hævet 50 cm over jorden. For H og M's vedkommende skal dommeren sidde 2.5 meter indenfor hjørnet (hen imod C).

Hoveddommeren, der altid er anbragt ud for bogstav C, skal godkende banen og desuden sikre sig:

- at ryttere og dommere oplyses om afvigelser mht. banens størrelse,
- at de øvrige dommere er instruerede om den specielle klasse,
- at der er stopur og fløjte eller klokke til rådighed,
- rides der på flere baner, skal der anvendes forskellige signaler på de enkelte baner.

Samtlige dommere skal sikre sig:

- at de rette dommerlister er til stede.
- at sekretærerne er vel inde i deres arbejde.

Enhver dommer hæfter med sin underskrift for de karakterer og bemærkninger, der under parcouren er påført dommerlisten af sekretæren.

Bliver en dommer syg eller får forfald af anden årsag under afviklingen af en klasse, uanset hvor denne er placeret, fortsætter de resterende dommere bedømmelsen, hvorfra de hver især er placeret.

Kun resultater fra dommere, som har bedømt hele klassen tæller. Bliver enedommeren syg eller får forfald under afviklingen af en klasse, deles klassen i en ny afdeling, såfremt der kan skaffes en ny dommer. Ellers aflyses den resterende del af klassen.

Fra C-stævner op opefter skal alle kvalificerende konkurrencer og finaler i championater og cups samt kvalifikationsklasser i distriktsmesterskaber bedømmes af mindst 2 dommere.

Ved anvendelse af 2 dommere placeres hoveddommeren ved C og sidedommeren ved enten E eller B (A-bane).

Der må ikke ved A- eller B- stævner og der bør ikke ved C-stævner anvendes uøvede sekretærer.

Stævnearrangøren bør ved klasser, hvor der er flere dommere, sikre sig, at mindst én dommer er rutineret, og evt. af højere kategori end de andre. Der afsættes passende tid og sted, (lokale eller aflukke), hvor dommerne kan drøfte deres bedømmelser, efter klassens afvikling f.eks. ved eksaminer mv. Efter hver klasse ved A- og B-stævner er det pålagt overdommeren at sammenkalde dommerpanelet for evaluering af klassen.

Konklusion/kommentarer underskrives af klassens dommere og sendes af klubben til dressurudvalget.

Evalueringsskema kan findes på [www.rideforbund.dk](http://www.rideforbund.dk).

Det er altid dommerens eget ansvar, at dennes uddannelsesniveau svare til de krav som den pågældende klasse fordrer.

For at dommeren ikke i sidste øjeblik bliver orienteret om at vedkommende f.eks. skal være overdommer, skal klubben altid gøre klart over for den pågældende dommer i god tid, om dennes placering. Det ville være hensigtsmæssigt at klubben tilstræber at sende et skema med dommernes placering ved det kommende stævne, så alle korrektioner er på plads inden stævnet.

## 232.2. Dommerlister

Efter endt parcour afleveres dommerlisten (underskrevet) til et medlem af sekretariatet. Efter at have multipliceret med evt. koefficienter og fradraget fejlpoint for evt. fejlridninger på samtlige dommeres lister sammentæller sekretariatet alle karakterer på maskine og hæfter tællestrimlen på dommerlisten.

Sekretariatet offentliggør derefter samtlige dommeres resultater samt endelig slutsum på resultattavlen og evt. også i højtaler til orientering for publikum.

Slutsummen på resultattavlen angives ligeledes som procent af den samlede pointsum.

Dommerlisterne udleveres af sekretariatet efter klassens afslutning til hver rytter og kopieres til dommerne efter behov. Ved afvigelser større end 5 % mellem to dommeres bedømmelser på en ekvipage, kopieres kritikkerne til dommerne, hvorefter de evalueres.

Resultatet af en dressurklasse er først officielt efter hoveddommerens godkendelse. Det er rytterens ansvar at kontrollere sammentællingens korrekthed.

En kopi af en given kritik kan udleveres inden klassens afslutning til rytteren mod en betaling på 5,- kr. til sekretariatet, med tak for ulejligheden, hvis stævnesekretariatet har kapacitet til denne ydelse.

**233. SKATTEFRI GODTGØRELSE TIL OFFICIALS**

Se Fælles Bestemmelser.

**234. - 239. RESERVERET**

## IV KVALIFIKATIONSKRAV, KATEGORISERINGER OG UDELUKKELSESKRITERIER

### 240. GENERELT

Se Fælles Bestemmelser.

### 241. KVALIFIKATIONSKRAV

#### 241.1. Kvalifikationskrav for deltagelse i B-stævne

Kvalifikationskrav for deltagelse i B-stævne	
Heste	Både hesten og rytteren skal - sammen eller hver for sig - i MB2 ved C-stævner have opnået <ul style="list-style-type: none"> <li>- 63% mindst 3 gange eller</li> <li>- 67% mindst 1 gang i kvalifikationsperioden.</li> </ul>
Kat. 1 ponyer	Både ponyen og rytteren skal - sammen eller hver for sig - i sværhedsgrad 5 ved C-stævner: <ul style="list-style-type: none"> <li>- enten mindst 2 gange have opnået mindst 65 %</li> <li>- eller mindst 1 gang have opnået mindst 67 % i kvalifikationsperioden. Kun klasser redet på A-bane er kvalificerende til B-stævner.</li> </ul>
Kat. 2 ponyer	Både ponyen og rytteren skal - sammen eller hver for sig - i sværhedsgrad 5 ved C-stævner: <ul style="list-style-type: none"> <li>- enten mindst 2 gange have opnået mindst 65 %</li> <li>- eller mindst 1 gang have opnået mindst 67 %.</li> </ul> Ved B-stævner kan kategori 3 ponyer starte sammen med kategori 2 ponyer såfremt de har kvalificeret sig til dette. Kun klasser redet på A-bane er kvalificerende til B-stævner.
Kat. 3 ponyer	Både ponyen og rytteren skal - sammen eller hver for sig - i sværhedsgrad 3 ved C-stævner: <ul style="list-style-type: none"> <li>- enten mindst 2 gange have opnået mindst 63 %</li> <li>- eller mindst 1 gang have opnået mindst 65 %.</li> </ul>
Importerede ponyer	Importerede ponyer, der indenfor de sidste to år har opnået <ul style="list-style-type: none"> <li>- minimum 65 % to gange i PRT/PRM ved CDIP stævner eller</li> <li>- minimum 65 % to gange i PRT/PRM ved</li> </ul>

	nationale stævner i deres tidligere hjemland kan deltage i B-stævner forudsat at deres resultater er registreret hos Dansk Ride Forbund.
--	--

## 242. KATEGORISERINGER

Der bliver i løbet af første kvartal 2012 indført kategorisering i dressur. Når reglerne er færdige vil de kunne ses på Dansk Ride Forbunds hjemmeside under reglement.

## 243. UDELUKKELSESKRITERIER

### 243.1. OUT-regler

Skal benyttes ved D-stævner og D-klasser, og kan valgfrit benyttes ved E-stævner og E-klasser. Se også Fælles Bestemmelser.

OUT-regler	
Klasse	Udelukkelse
Alle klasser	<p>Ekvipager udelukkes af de respektive dressurklasser, hvis de har:</p> <ol style="list-style-type: none"> <li>1. Vundet det aktuelle program 3 gange med min. 65%</li> <li>2. Vundet højere programmer 3 gange med min 65%</li> <li>3. Været placeret 3 gange i højere sværhedsgrader end det program man ønsker at ride med min. 65%</li> </ol> <p>Bemærk at pkt. 1 og 2 skal kombineres.</p> <p>Case: En ekvipage vil gerne starte LB2 (svh. 0). Ekvipagen har vundet LB2 2 gange med 65% og har vundet LB3 (svh. 0) 1 gang med 65%. <b>Ekvipagen må IKKE starte LB2, men må gerne starte LB3.</b></p> <p>Case: En ekvipage vil gerne starte LB2. Ekvipagen har vundet LB3 2 gange med 65%, og har været placeret 2 gange i LA1 (svh. 1) med 65%. <b>Ekvipagen må GERNE starte LB2.</b></p>



**244. - 249. RESERVERET**

## V KLASSE OG FORDRINGER

### 250. KLASSE OG FORDRINGER

#### 250.1. Dressurklassernes sværhedsgrad

De forskellige dressurklasser og deres sværhedsgrad fremgår af oversigtsskemaet i Fælles Bestemmelser.

Det fremgår af den enkelte classes benævnelse i dressurprogrambogen, om den skal rides på bane A (20x60 m) eller på bane B (20x40 m)

Hvis B-bane (20x40 m) undtagelsesvis opstilles på en 20x60 m bane, skal banens afslutning tydeligt markeres, og der skal opstilles stakit med indridning som ved øvrige baneindhegninger

#### 250.2. Valgfri klasser

Der kan ved E- og D-stævner udskrives valgfri programmer i klasser over et givent interval/sværhedsgrad. Der må max. kunne vælges 4 programmer pr. klasse, og det skal angives, hvilke programmer der kan vælges. Disse skal afvikles kronologisk.

Valgfri standardklasser	
LD12 Valgfri	LD1, LD2
LC123 Valgfri	LC1, LC2, LC3
LB123 Valgfri	LB1, LB2, LB3
LA123 Valgfri	LA1, LA2, LA3
LA456 Valgfri	LA4, LA5, LA6

Valgfri klasser (eksempler)	
Program L1 Valgfri	LD1, LC1, LB1, LA1
Program L2 Valgfri	LD2, LC2, LB2, LA2

En ekipage kan normalt kun starte 1 gang i sådan en valgfri klasse. Det kan dog i propositionerne anføres, om det tillades, at ekipager starter 2 gange i den pågældende klasse. I så fald, skal der rides 2 forskellige programmer. Såfremt det tillades, at en ekipage starter 2 gange i en valgfri klasse, skal det endvidere pointeres, om ekipagen kan opnå 1 eller evt. 2 placeringer i klassen.

### 250.3. Kür-dressurklasser

Kür dressur er dressurklasser, hvor rytteren rider et selvkomponeret program med musikledsagelse. Det selvkomponerede program skal indeholde en række øvelser, der særskilt er forlangt til den pågældende klasse.

Der gives en bedømmelse for hver af de obligatoriske øvelser samt en bedømmelse for programmets kunstneriske kvaliteter - herunder koreografien samt musikledsagelsen. Musikken skal indgå i hele dressuropvisningen som en integreret del af programmet og en understregning af koreografien og ikke blot virke som underlægningsmusik. Kürklasser kan udskrives i de klasser angivet i Fælles Bestemmelser. Fordringerne og bedømmelsesgrundlaget til disse klasser fremgår af dressurprogrambogen, som indeholder de godkendte beskrivelser af ethvert kür-program.

Kun Dansk Ride Forbunds officielle kür-programmer er pointgivende til ranglisten og kvalificerende.

Der kan i forbindelse med cups og særskilte arrangementer udskrives Kür i andre klasser.

I dette tilfælde skal propositioner og krav godkendes af Dansk Ride Forbunds dressurudvalg - dog ikke ved klub- og træningsarrangementer. Ridetiden må ikke overskrides. For hvert påbegyndt sekund herefter gives der 1/4 tidsfejl (0,25 point), der fratrækkes den samlede kunstneriske karaktersum (før kvotientudregning). Ridetiden skal som min. være mindsteridetiden.

Overskrides ridetiden, gives der fejlpoint, som udmåles på samme måde som ved tidsoverskridelse. Overskrides mindsteridetiden med mere end 30 sek., diskvalificeres ekipagen. Ridetiden måles fra igangsætningen efter indledningsparaden indtil hilsen ved afslutningsparaden.

Der må i klasser under Grand Prix-niveau ikke vises sværere øvelser end der forlanges på det tilsvarende dressurniveau.

Ved øvelser af højere sværhedsgrad diskvalificeres ekipagen. F.eks. må der i MB Kür ikke vises piaffe, passage, pirouetter i galop, seriechangementer for hvert 4. galopspring eller lavere. I Intermediare I Kür må der f.eks. ikke vises changementer for hvert galopspring, piaffe, passage eller pirouetter i galop, med større omdrejning end 1/1 pirouetter.

I Grand Prix Kür tillades større sværhedsgrad end foreskrevet. Dog skal disse sværere øvelser bygge på øvelser eller kombinationer af øvelser, der indgår i svær dressur. Der tillades f.eks. ikke øvelser fra skolen over jorden (cabriole, levade m.m.) eller øvelser, der strider mod den klassiske dressurs

principper, som f.eks. piaffe baglæns el. lign. Ved ikke vist øvelse gives karakteren 0, og karakteren 5 i både koreografi og sværhedsgrad.

Det er tilladt at benytte musik til indridning. Dog gælder, at 45 sek. ikke må overskrides, fra hoveddommeren har givet startsignal og indtil det egentlige program er påbegyndt.

Udridning skal ske i skridt for lange tøjler og den korteste vej ud af banen. Hvis ekvipagens musik skulle fejle under kür, og der ikke er nogen backup mulighed, skal ekvipagen straks forlade banen.

Man bør dermed tilstræbe at efterfølgende ekvipager beholder deres starttider.

Den berørte ekvipage skal have lov til at gennemføre resten af programmet eller starte forfra ved første givne mulighed, f.eks. i en planlagt pause eller efter sidste ordinære ekvipage.

Klassens overdommer og rytteren aftaler, hvornår ekvipagen skal genoptage ridtet. Rytteren kan selv bestemme, om han/hun vil starte programmet forfra, eller genoptage ridtet fra musiksvigtet.

Under alle omstændigheder vil de allerede givne karakterer ikke kunne ændres.

Ved et, efter hoveddommerens vurdering mere massivt lydsvigt, der påvirker flere ekvipager, udelades karakteren for "sammensætning af program/koreografi og musikkens tilpasning" for samtlige ryttere i klassen.

## 251. – 259. RESERVERET

## VI STÆVNEAFVIKLING

### 260. STÆVNETYPER

Se Fælles Bestemmelser.

### 261. DANSKE STÆVNETYPER

Se Fælles Bestemmelser.

### 262. FØR STÆVNET

Se Fælles Bestemmelser.

### 263. TERMINER

Se Fælles Bestemmelser.

### 264. PROPOSITIONER

Se Fælles Bestemmelser.

### 265. TILMELDINGER

Se Fælles Bestemmelser.

### 266. TIDSPLAN, STARTTIDER, STARTLISTER OG AFVIKLING

Se også Fælles Bestemmelser.

#### Startliste og startrækkefølge, tidsplan

Ingen rytter må starte mere end to heste/ponyer i hver klasse.

Der bør tages hensyn til, at ryttere, som skal starte to heste/ponyer i samme konkurrence, eller som skal starte i flere konkurrencer lige efter hinanden på forskellige heste, får passende tid til forberedelse af hest mv.

Den ved lodtrækning fastlagte startorden kan fraviges for at opnå dette.

Ryttere og heste/ponyer skal - med undtagelse af holdkonkurrencer og mesterskaber - starte i den i programmet anførte startorden.

Hestenes/ponyernes endelige startorden fastsættes af stævnearrangøren og angives i startlisten ved startnumre og starttidspunkt for hver enkel ekipage i hver klasse. Af hensyn til overholdelse af tidsplanen skal der beregnes 90 sek. pr. rytter udover den i programmet angivne vejledende ridetid.

Der bør desuden indlægges pauser på mindst 15 minutter når halvdelen af klassen er afviklet. Det gælder dog ikke for klasser med færre end 17

ekvipager. Hvis en ekipage ikke kommer til start, starter næste rytter til det for rytteren anførte starttidspunkt.

Det er rytterens eget ansvar at holde sig orienteret om eventuelle ændringer af starttider.

## 266.1. Opdeling og sammenlægning

### Opdeling i afdelinger

Dressurklasser, hvortil der ved anmeldelsesfristens udløb er tilmeldt mere end 32 ekipager, deles i 2 eller flere afdelinger. Dette gælder også for holdkonkurrencer - dog ikke mesterskaber.

### Sammenlægning af afdelinger

Se Fælles bestemmelser.

### Opdeling af ponykategorier

Se Fælles bestemmelser

### Sammenlægning af ponykategorier

Se Fælles Bestemmelser. Ved B-stævner kan dressurudvalget give tilladelse til sammenlægning af kat. 1 og kat. 2 i enkelte klasser.

## 266.2. Dressurklassens afvikling

Ingen programmer må på nogen måde ændres eller modificeres uden tilladelse fra Dressur- eller Militaryudvalget.

Alle programmer rides efter hukommelsen.

Den rytter, der står for tur til at starte, skal opholde sig i nærheden af banen klar til efter signal fra hoveddommeren at begynde sit ridt.

Der skal trækkes 2 point, hvis rytteren starter 45 sek. efter startsignalet er givet. Hvis rytteren er ude af syne fra opvisningsbanen, og kommer for sent, så tidsplanen ikke kan holdes, kan der ved særlige omstændigheder efter dommerens skøn, gives lov til at ride i en pause, hvis det er muligt. Hvis ikke diskvalificeres rytteren.

Når hoveddommeren giver signal til indridning, rider rytteren op ad midterlinien og parerer som angivet i programmet. Ved hilsen tages tøjlerne i én hånd og den anden hånd ned langs siden og hilser ved hovedbøjning. Efter afsluttet hilsen tages tøjlerne atter, og der rides fremad. Ved "fejl bane" standses rytteren straks på signal fra hoveddommeren, som herefter om nødvendigt angiver, hvorfra ridtet skal genoptages og overlader derpå til rytteren at fortsætte. Rytteren bør dog ikke standses, såfremt hoveddommeren ikke anser, at fejlridningen har indflydelse på

bedømmelsen af øvelsen (f.eks. pirouette vist på forkert sted), men der skal gives minuspoint for fejlridningen, og dette meddeles rytteren efter parcouren.

Hvis en rytter har påbegyndt en øvelse, fortryder og starter forfra på øvelsen, er det den først påbegyndte øvelse, der gives karakter for, samt fradrag for fejlridning.

I tilfælde af hestens/ponyens og/eller rytterens fald diskvalificeres rytteren ikke. Rytteren bliver straffet med det indtryk, som faldet har bevirket på udførelsen af øvelsen ligesom på den samlede bedømmelse.

Hvis der under en konkurrence sker uheld med hestens udrustning (opsadling, optømning m.v.), således at rytteren må afbryde sit ridt, udgår ekipagen. Taber rytteren sin hovedbeklædning, skal denne ikke samles op, men ridtet skal fortsættes.

### **266.3. Diskvalifikation**

En ekipage diskvalificeres i følgende tilfælde:

Hvis der observeres tydeligt tegn på blod fra hestens mund eller mærker efter slag eller brug af sporer.

Rytteren må under parcouren ikke modtage hjælp udefra. I givet fald diskvalificeres ekipagen.

Fejlridning 3. gang medfører diskvalifikation.

Ved grov ulydighed, f.eks. at hesten/ponyen rejser sig eller nægter at gå frem, kan (hoved)dommeren diskvalificere ekipagen, hvis ulydigheden er af længere varighed.

(Hoved)dommeren kan diskvalificere en ekipage, som efter dommerens skøn ikke har vist en eller flere af de forlangte øvelser, der er fundamentale for klassens sværhedsgrad f.eks. rene changementer til højre/venstre i middelsvær.

Hvis rytteren påbegynder sit program før der er givet startsignal.

## **267. AFLYSNING OG ÆNDRING**

Se Fælles Bestemmelser.

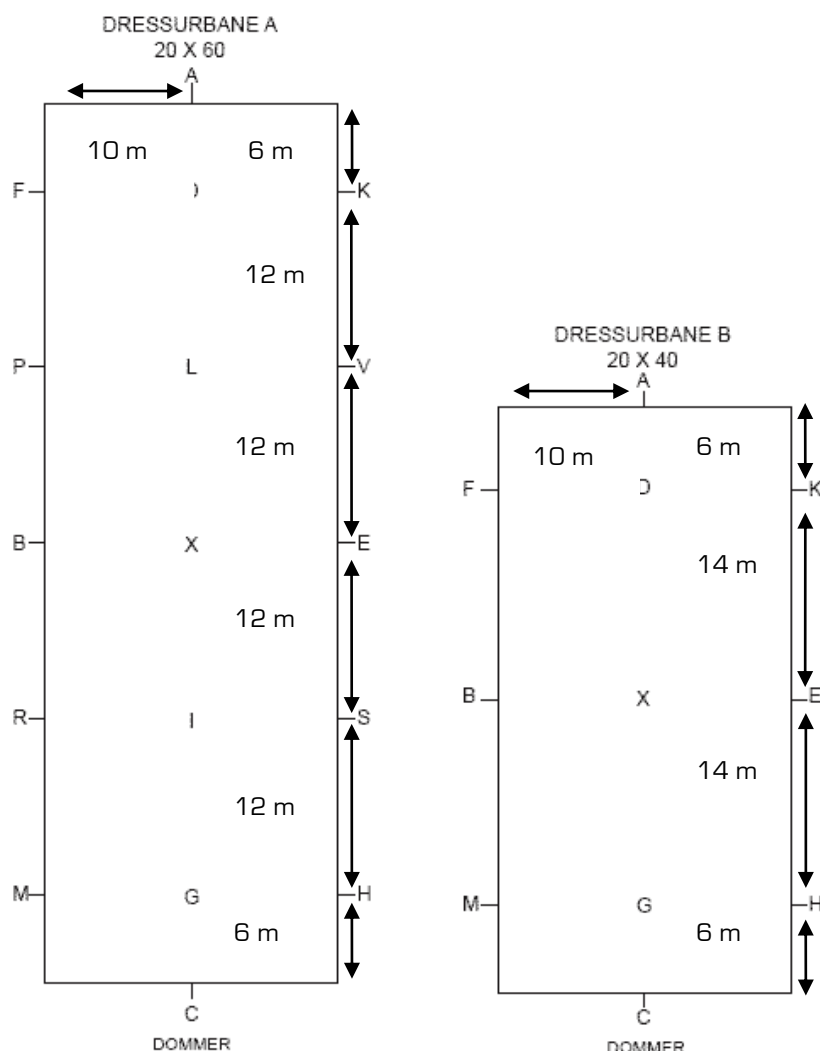
## **268. AFVIKLING**

### **268.1. Opvarmningsbanen**

Det er tilladt at longere – men uden nogen former for hjælpetøjler/indspændinger eller fastgørelse af tøjlen til sadlen. Det er ikke tilladt at anvende køreliner. Hesten må kun gå med den optømning, den skal

startes med. Longering må kun foregå på et anvist sted, dog ikke på opvarmningsbanen.

## 268.2. Konkurrencebanen



Konkurrencen skal foregå på en rektangulær, fuldstændig plan bane, 20x60 m eller 20x40 m, inddelt som vist på figur 1 og 2, (baneskitsen side 6). Banen bør placeres i retning N-S, med C i syd. Banens yderkant skal afmærkes med et ca. 35 cm højt stakit, der er forsynet med en åbning eller et led ved bogstav A.

Banen kan være åben under hele riddet - dog ikke ved mesterskaber. Åbningen skal være hensigtsmæssig udformet og må ikke være for bred. Banens midterlinie bør afmærkes - som minimum ved X - på en sådan måde, at det ikke skræmmer hestene. Danmarksmesterskab og Dansk Ride Forbunds mesterskaber skal rides på grusbaner.



De på baneskitsernes ydersider angivne bogstaver anbringes ca. 1 meter uden for stakittet. På stakittet markeres bogstavet ved et farvet mærke, der tydeligt kan ses af både ryttere og dommere. På åbne baner skal bogstav A placeres på en hensigtsmæssig og synlig måde for rytter og dommer. I ridehus anbringes bogstaverne på barrieren. Bogstaverne skal altid være store og let læselige.

En konkurrence, som er begyndt på grusbane, må ikke flyttes til græsbane/ridehus eller omvendt.

Når dressurbanen er klargjort til konkurrence, må deltagerne ikke ride på banen før konkurrencens start.

Området umiddelbart omkring dressurbanen betragtes ligeledes som lukket område, med mindre stævnesekretariatet giver anden tilladelse.

Ved udendørs A- og B-stævner bør tilskuerne være mindst 6 m fra konkurrencebanen, dette gælder også gangarealer til og fra tilskuerpladser. Både på A- og B-baner er det valgfrit, om der startes inde eller ude fra banen. Til og med sværhedsgrad 3 skal ponyer rides på B-bane

*§ Såfremt hesten forlader banens linier med alle 4 ben diskvalificeres ekvipagen. Hvis ekvipagen forlader banen gennem åbningen ved A er det op til dommeren at vurdere, hvorvidt hesten var ulydig eller den forlod banen på grund af forhold ved åbningen.*

*Protest vedrørende dressurbanens udmåling: Inden 2. rytter er startet. 1. rytter skal tilbydes at ride om, såfremt banen ændres*

## 269. PRÆMIERING

### 269.1. Placering, individuelt

Hvis der ikke finder omridning sted, er vinderen den med den højeste sammenlagte pointsum, nr. 2 den med den næsthøjeste pointsum osv.

Såfremt to eller flere står lige, er de ligeplacerede.

Ved ligeplacering i kür, får den ekvipage med højeste kunstnerisk pointværdi den bedste placering.

Såfremt 2 eller flere stadig står lige er de ligeplacerede.

### 269.2. Placering, hold

Ved holdkonkurrencer i dressur sammenlægges pointsummene for de 3 bedste ekvipager på det enkelte hold. Det hold, der har højst pointsum, er vinder, næsthøjst nr. 2. Ligger to hold ligeplaceret vinder det hold med den

højeste selvstændige procent. Giver dette stadig ingen afgørelse er holdene ligeplacerede.

## VII RESULTATER

### 270. RESULTATREGISTRERING

Se Fælles Bestemmelser

### 271. RESULTATILFØRSEL OG -NULSTILLING

Se også Fælles Bestemmelser

#### 271.1. Resultattilførsel til udenlandske ponyer

Dressurponyer, der importeres fra udlandet, registreres som kategorisering 1

Dog er der følgende undtagelser:

Dressurponyer, der indenfor de sidste to år har opnået minimum 65 % to gange i PRT/PRM ved CDIP stævner, registreres med samme antal point som nr. 20 på den danske rangliste på registreringsdatoen.

Rytteren kan vælge, at lade ponyen registrere som kategorisering 1.

Dressurponyer, der indenfor de sidste to år har opnået minimum 65 % to gange i PRT/PRM ved nationale stævner i deres tidligere hjemland, registreres med samme antal point som nr. 40 på den danske rangliste på registreringsdatoen.

Rytteren kan vælge at lade ponyen registrere som kategorisering 1.

Resultattilførslen laves af Dansk Ride Forbunds administration mod betaling af gebyr.

### 272. KATEGORISERING

Der bliver i løbet af første kvartal 2012 indført kategorisering i dressur. Når reglerne er færdige, vil de kunne ses på Dansk Ride Forbunds hjemmeside under reglement.

Se Fælles Bestemmelser.

### 273. RANGLISTEPOINT

Se Fælles Bestemmelser.

### 274. ANNULLERING AF RESULTATER OG RANGLISTEPOINT

Se Fælles Bestemmelser.

### 275. - 279. RESERVERET

## VIII AFVIGELSER, PROTESTER & SANKTIONER

### 280. - 289. RESERVERET

Reserveret. Se også Fælles Bestemmelser.

## IX MESTERSKABER, TURNERINGER OG CHAMPIONATER

### 290. MESTERSKABER

### 291. DANMARKSMESTERSKABER (DM) OG DRF-MESTERSKABER

#### 291.1. DM i dressur for seniorer

##### Kvalificerede

DM i dressur er åbent for ekipager, der har opnået mindst 60 % af den højeste opnåelige pointsum i en GP eller GPS, ved et B-, A- eller CDI-stævne i kvalifikationsperioden.

##### Afvikling

Mesterskabet afvikles over 3 sammenhængende konkurrencedage, med én afd. pr. dag.

Der indbetales kun ét indskud.

1. afd. rides i en Grand Prix 2009.

Hver rytter må ride 2 heste.

Klassen må ikke deles.

Der trækkes lod om startorden.

Der er placeringer efter antal startende ekipager i klassen.

2. afd. rides i en Grand Prix Special 2009

Startberettiget er de 24 førstplacerede ekipager fra 1. afd. samt de ekipager der har samme antal point som sidste startberettigede ekipage.

Der trækkes lod om startorden over to omgange, således at den dårligst placerede halvdel af ekipagerne fra forudgående afd., trækker lod om den første halvdel af starterne, og derefter trækkes der lod blandt den bedstplacerede halvdel af ekipagerne, om den sidste halvdel af starterne.

Såfremt der er et ulige antal ekipager, udgør den bedste halvdel den største gruppe.

Der er placeringer efter antal startende ekipager i klassen.

Finalen rides i en Grand Prix Kür 2009.

Startberettigede er de 15 samlede bedste ekipager fra 1. og 2. afd., fundet ved at sammenlægge ekipagernes opnåede procenter, med 3 decimaler, i disse to klasser. Er der ligeplacerede på 15. pladsen vil ekipagen med højeste procent i 2. afd. være startberettiget.

Ingen rytter må starte mere end 1 hest i finalen. Ryttere, der er kvalificeret på mere end én hest, kan frit vælge, hvilken hest de vil starte i finalen.

Der skal meldes til start senest 2 timer efter afslutningen af 2. afd.

I tilfælde af forfald suppleres op med næste ekvipage i placeringsrækkefølgen.

Ved forfald indtil 3 timer før klassens programmæssige start suppleres op med næste ekvipage i placeringsrækkefølgen.

Lodtrækning om startorden foregår som til 2. afd.

Der er placeringer efter antal startende ekvipager i klassen. Der er ikke præmieoverrækkelse for finalen.

#### Mesterskabet

Det samlede resultat af mesterskabet beregnes således:

De opnåede procenter (med 3 decimaler) fra 1. og 2. afd. sammenlægges og benævnes herefter ekvipagens point.

Danmarksmester er den rytter, der sammenlagt i 1., og 2. afd. og finalen har opnået flest point.

Ved lige antal point vil rytteren med den højeste tekniske karakter i Kür være højest placeret.

#### Uddeling af rosetter og præmier

Der er præmieoverrækkelse efter 1. og 2. afd. med placeringer i forhold til antallet af startende i klasserne.

Der er ingen præmieoverrækkelse for finalen men derimod for det samlede mesterskab.

Der er placeringer til alle startende i finalen.

Dansk Ride Forbund giver rosetter til de placerede i det samlede mesterskab, samt æresdækken, æresbånd, plaquette og præmiecheck til vinderen af mesterskabet.

DRF og DIF giver medalje til vinderen.

#### Registrering af resultater

1. og 2. afd. registreres som selvstændige klasser med placeringer med stævnefaktor for stævnet.

Finalen registreres med resultaterne for selve klassen, men ranglistepoint gives i henhold til mesterskabets samlede resultat, med stævnefaktor for mesterskabet.

#### Officialskrav

Dommere: 5 O-dommere

Min. 1 dommer fra udlandet.

Alle udpeges af Dressurudvalget.

## 291.2. DRF-mesterskab i holddressur

*(Mesterskab bliver gennemført for at fremme sammenholdet inden for en klub på tværs af alder og uddannelsesniveau)*

### Kvalificerede

Startberettiget er heste som ikke har vundet i sværhedsgraden over det valgte program ved B-stævne eller højere i kvalifikationsperioden.

For hesten der skal rides i Prix St. George gælder endvidere, at den ikke må være startet i sværhedsgrad 6 ved B-stævne eller højere i kvalifikationsperioden.

Hvert hold består af 3 forskellige ryttere med 3 heste eller 4 forskellige ryttere med 4 heste alle fra samme klub. Ingen hest/rytter må starte på mere end ét hold.

Alle deltagende ryttere skal være af dansk statsborgerskab, og være medlem af den klub hvorunder rytteren starter.

Minimum 1 rytter på holdet skal være junior eller ungrytter og max 2. Holdets sammensætning og indbyrdes startorden skal meddeles inden lodtrækningen samtidig med startanmeldelse til konkurrencen.

### Afvikling

Konkurrencen afvikles med vekselvis start af ryttere fra de deltagende hold. Består et hold af 3 ekipager, starter disse som henholdsvis nr. 1, 3 og 4 på holdet.

Holdets ekipager rider forskellige sværhedsgrader.

Første ekipage rider LA5-A, anden ekipage rider MB1-A, tredje ekipage rider MB2-A og fjerde ekipage rider Prix St. George.

Består holdet kun af 3 ekipager er det således MB1-A der bortfalder.

Holdmesterskabet afvikles over 3 dage – hver ekipage rider 2 gange.

Fredag afvikles LA5 og MB1 og lørdag MB2 og Prix St. George.

De seks bedste hold rider finale søndag i samme klasser som ekipagerne red i kvalifikationen.

Startrækkefølgen er i omvendt rækkefølge af placeringen. Dvs. nr. 1 starter sidst i Finalen og så fremdeles.

Ved færre end 8 hold kan hele kvalifikationsrunden afvikles lørdag.

Ved mere end 16 deltagende hold dømmes kvalifikationsrunden af 2 hold dommere:

- 1. dommerhold dømmes holdstart nr. 1 og 2.
- 2. dommerhold dømmes holdstart nr. 3 og 4.

Arrangøren kan søndag afvikle en B-finale for hold 7-12.

De tre ryttere med højeste procenter, med 3 decimaler, pr. dag for det enkelte hold sammenlægges. Det hold der rider med samlet højeste procent over begge dage har vundet konkurrencen.

Ligger to hold ligeplacerede efter begge dage, vinder det hold med højeste selvstændige procent.

#### Uddeling af rosetter og præmier

Der er præmieoverrækkelse med placeringer i forhold til det samlede antal hold.

Dansk Ride Forbund giver rosetter til de placerede hold i det samlede mesterskab, samt æresdækken, æresbånd og plaque til det vindende hold.

#### Registrering af resultater

Klassen registreres ikke.

#### Særlige regler

Holdmesterskabet afvikles ikke i henhold til de almindelige regler om holdplacering.

### **291.3. DRF-mesterskab for ungryttere i dressur, U21D**

#### Kvalificerede

Mesterskabet er åbent for ekipager, der mindst 2 gange har opnået mindst 63 % i MA1-A eller højere ved et A- eller B-stævne, eller 1 gang har opnået 65 % MA1-A eller højere ved et A- eller B-stævne i kvalifikationsperioden.

Kür-klasser er ikke kvalificerende til dette mesterskab.

Hver rytter må starte to heste.

#### Afvikling

Mesterskabet afvikles over 3 dage, og der betales ét indskud.

1. afd. rides i TCY

Der trækkes lod om startorden.

Klassen må ikke deles.

2. afd. rides i ICY. Startberettigede er de 24 først placerede ekipager fra 1. afd., samt de ekipager der har samme antal point som sidste startberettigede ekipage. Lodtrækningen foregår i to omgange, således at den dårligst placerede halvdel trækker lod om den første halvdel af starterne, hvorefter den bedst placerede halvdel trækker lod om den sidste halvdel af starterne.

Såfremt der er et ulige antal startberettigede ekipager, udgør den bedste halvdel den største gruppe.

Finalen rides i Kür Ungrytter 2009 og er åben for de 15 først placerede ekipager fra 1. og 2. afd., sammenlagt, samt de ekipager, der har samme antal point som sidste startberettigede ekipage.



Hver rytter må kun starte 1 hest. Ryttere, der er kvalificeret med mere end én hest må frit vælge, hvilken hest, som startes i finalen. I tilfælde af forfald, suppleres op med de næste ryttere i placeringsrækkefølgen.

Lodtrækningen foregår i to omgange, således at de sammenlagt fra nr. 7 placerede trækker lod om de første pladser i startrækkefølgen (normalt nr. 1-9) og derefter trækkes der lod mellem de 6 først placerede om startrækkefølgen (normalt nr. 10-15).

Mesterskabet for ungryttere i dressur afgøres af resultatet af alle 3 klasser, hvor resultaterne fra 1. og 2. afd. omregnes i procenter med 3 decimaler. Ved lige antal point vil rytteren med den højeste tekniske karakter i Kür være højest placeret.

#### Uddeling af rosetter og præmier

Der er præmieoverrækkelse med placeringer til alle startende ekvipager i finalen.

DRF giver rosetter til de placerede i det samlede mesterskab samt æresdækken, æresbånd og plaquette til vinderen af mesterskabet.

#### Registrering af resultater

1. og 2. afd. registreres som selvstændige klasser med placeringer med stævnefaktor for stævnet.

Finalen registreres med resultaterne for selve klassen, men ranglistepoint gives i henhold til mesterskabets samlede resultat med stævnefaktor for mesterskabet.

#### Officialskrav

Alle 3 afd. skal dømmes af 3-5 O, A+ og/eller A-dommere.

3. dagens kür skal dømmes af 5 O, A+ og/eller A-dommere

Alle dommere udnævnes af Dressurudvalget.

### **291.4. DRF-Mesterskab for juniorer i dressur, U18D**

#### Kvalificerede

Mesterskabet er åbent for ekvipager, der mindst 2 gange har opnået mindst 63 % i sværhedsgrad 3 eller højere ved B-stævner eller 2 gange har opnået mindst 65 % i sværhedsgrad 3 eller højere ved et C-stævne i kvalifikationsperioden.

Kür-klasser er ikke kvalificerende til dette mesterskab.

Hver rytter må starte to heste.

#### Afvikling

Mesterskabet afvikles over 3 dage, og der betales ét indskud.

1. afd. rides i TCJ

Optømning kandar.

Der trækkes lod om startorden.

Klassen må ikke deles.

2. afd. rides i ICJ.

Optømning kandar.

Startberettigede er de 24 først placerede ekipager fra 1. afd., samt de ekipager, der har samme antal point som sidst startberettigede ekipage.

Lodtrækningen foregår i to omgange, således at den dårligst placerede halvdel trækker lod om den første halvdel af starterne, hvorefter den bedst placerede halvdel trækker lod om den sidste halvdel af starterne. Såfremt der er et ulige antal startberettigede ekipager, udgør den bedste halvdel den største gruppe.

Finalen rides i Kür Junior 2009.

Optømning kandar

Startberettiget er de 15 først placerede ekipager efter sammenlagte point fra 1. og 2. afd., samt de ekipager, der har samme antal point som sidste startberettigede ekipage.

Hver rytter må kun starte 1 hest. Ryttere, der er kvalificeret med mere end én hest må frit vælge, hvilken hest, som startes i finalen. I tilfælde af forfald, suppleres op med de næste ryttere i placeringsrækkefølgen.

Lodtrækningen foregår i to omgange, således at de fra nr. 7 placerede trækker lod om de første pladser i startrækkefølgen (normalt nr. 1-9) og derefter trækkes der lod mellem de 6 først placerede om de sidste pladser i startrækkefølgen (normalt 10-15).

Mesterskabet afgøres som resultatet af alle 3 klasser, hvor resultaterne fra 1. og 2.dagen omregnes i procenter. Ved lige antal point vil rytteren med den højeste tekniske karakter i Kür være højest placeret.

#### Uddeling af rosetter og præmier

Der er præmieoverrækkelse med placeringer til alle startende i finalen.

DRF giver rosetter til de placerede ekipager i det samlede mesterskab, samt æresdækken, æresbånd og plaque til vinderne af mesterskabet.

#### Registrering af resultater

1. og 2. afd. registreres som selvstændige klasser med placeringer jf. pkt. 915.3. med stævnefaktor for stævnet.

Finalen registreres med resultaterne for selve klassen, men ranglistepoint gives i henhold til mesterskabets samlede resultat, med stævnefaktor for mesterskabet.

#### Officialskrav

1. og 2. dagens kvalifikationsklasser skal dømmes af min 3-5 O-, A+ og/eller A-dommere. 3. dagens kür skal dømmes af 5 O, A+ og/eller A-dommere.

Alle dommere udnævnes af dressurudvalget.

### 291.5. DRF-mesterskaber i ponydressur

Der afholdes mesterskab for kat. 1, kat. 2 og kat. 3 ponyer.

#### Kvalificerede

##### Kat. 1

Mesterskabet er åbent for ekipager, der ved B-stævner i kvalifikationsperioden:

- mindst 2 gange har opnået mindst 66 % i PRT eller PRM,
- eller mindst 1 gang har opnået 68 % i PRT eller PRM.

Alle kvalifikationer skal være opnået ved B-stævne i Danmark.

##### Kat. 2

Mesterskabet er åbent for ekipager, der ved B-stævner i kvalifikationsperioden:

- mindst 2 gange har opnået mindst 65 % i PRT eller PRM,
- eller mindst 1 gang har opnået 67 % i PRT eller PRM.

Alle kvalifikationer skal være opnået ved B-stævne i Danmark.

##### Kat. 3

Mesterskabet er åbent for ekipager, der i kvalifikationsperioden:

- mindst 2 gange har opnået mindst 64 % i LA4 eller højere klasse ved B-stævner,
- eller mindst 2 gange har opnået 65 % i LA4 eller højere ved C-stævner.

Alle kvalifikationer skal være opnået ved stævner i Danmark.

Kvalifikationerne skal være opnået i konkurrence.

#### Afvikling

Mesterskaberne afvikles over to dage. Der betales ét indskud. Hver rytter må starte to ponyer.

##### Kat. 1 og Kat. 2

1. afd. rides i PRT.

Der trækkes lod om startorden.

Klassen kan deles hvis der er mere end 32 startende ekipager.

2. afd. rides i PRM.

Startberettigede er:

De 15 først placerede ekipager af kategori I fra 1. afd., samt ekipager med samme antal point som sidste startberettigede ekipage.

De 8 først placerede ekipager af kategori II fra 1. afd., samt ekipager med samme antal point som sidste startberettigede ekipage.

Kun ekipager, der i 1. afd. har opnået mindst 50 % af den højest opnåelige pointsum kan opnå startberettigelse i 2. afd.

Der trækkes lod om startorden. Lodtrækningen foregår i to omgange, således at den dårligst placerede halvdel trækker lod om den første halvdel af starterne, hvorefter den bedst placerede halvdel trækker lod om den sidste halvdel af starterne. Såfremt der er et ulige antal startberettigede ekipager, udgør den bedste halvdel den største gruppe.

Hver rytter må starte én pony. Ryttere, der er kvalificeret med mere end én pony må frit vælge hvilken pony, der deltager i 2. afd. Der suppleres ikke op ved forfald.

### Mesterskabet

Det samlede resultat af mesterskabet beregnes således:

Procentsummen med 3 decimaler fra 1. og 2. afd. udgør tilsammen det samlede resultat. Ved lige antal procent vil rytteren med den højeste karakter i 2. afd. være højest placeret.

### Kat. 3

1. afd. rides i LA3-B.

Der trækkes lod om startorden.

Klassen kan deles hvis der er mere end 32 startende ekipager.

2. afd. rides i LA4-B.

Mesterskabet afvikles i øvrigt som for Kat. 1 og 2, idet dog kun de første 8 placerede ekipager fra 1. afd. er startberettigede.

### Uddeling af rosetter og præmier

Der er præmieoverrækkelse efter 1. afd. med placeringer i forhold til antallet af startende i klasserne.

Der er ingen præmieoverrækkelse for 2. afd., men derimod for det samlede mesterskab.

Der er placering i mesterskabet svarende til alle startende i 2. afd.

DRF giver rosetter til alle placerede i det samlede mesterskab, samt æresdækken, æresbånd og plaquette til vinderen af mesterskabet.

### Registrering af resultater

1. afd. registreres som selvstændig klasse med placeringer med stævnefaktor for stævnet.

2. afd. registreres med resultaterne for selve klassen, men ranglistepoint gives i henhold til mesterskabets samlede resultat, med stævnefaktor for mesterskabet, jf. pkt. 161.4.

### Officialskrav

1. afd. skal dømmes af 3 O-, A+ og/eller A-dommere.

2. afd. skal dømmes af 5 O-, A+ og/eller A-dommere.

Alle dommere udnævnes af dressurudvalget.

### Særlige regler

Stævnearrangøren kan vælge at afholde en B-finale udelukkende for de ekvipager, der har startet 1. afdeling af mesterskabet, men ikke er startberettiget til 2. afdeling af mesterskabet.

B-finalen afvikles i PRT for kategori 1 og 2, og i LA3-B for kategori 3.

Der trækkes lod om starttrækkefølgen.

Der er placering i forhold til antal startende i B-finalen.

Indskud er afholdt ved tilmelding til mesterskabet.

Klassen registreres som selvstændig klasse med stævnefaktor 2 for B-stævne.

## **291.6. DRF-mesterskab i klubholddressur for ponyer**

### Kvalificerede

Startberettigede er ekvipager, der har opnået mindst 63 % ved C eller B-stævner i den klasse, de skal starte ved mesterskabet. For PRT-rytterne godkendes kvalifikation opnået i PRM. For LA4-rytteren er det underordnet om kvalifikationen er opnået i A- eller B-program.

Et hold består af 3 ryttere på 3 ponyer, eller 4 ryttere på 4 ponyer.

Rytterne på holdet skal starte for samme klub. Medlemsbevis skal medbringes ved stævnet.

Ingen rytter må starte på mere end ét hold.

Alle deltagende ryttere skal have dansk statsborgerskab.

Mindst én pony skal være kat. 2 eller 3.

Mindst én af ekvipagerne må ikke have startet ved B-stævne inden stævnets sidste rettidige anmeldelsesfrist.

Én ekvipage på holdene skal gå LA4-B. De øvrige holddeltagere skal gå PRT. Første startende på holdet er LA4-rytteren. De øvrige deltageres starttrækkefølge bestemmer holdene selv, og meldes til stævneledelsen sammen med startanmeldelsen.

### Afvikling

Holdmesterskab afvikles over 2 dage. Ved mere end 10 tilmeldte hold dømmes kvalifikationsrunden af 2 dommerhold på 2 baner.

1. dommerhold dømmer holdstart nr. 1 og 2.

2. dommerhold dømmer nr. 3 og 4.

Ved mere end 20 tilmeldte hold kan kvalifikationen afvikles over 2 dage.

Lørdag afvikles kvalifikationsrunden. Søndag afvikles finalen for de 6 bedst placerede hold.

### Uddeling af præmier og rosetter

Der er præmieoverrækkelse med placeringer i forhold til det samlede antal hold i kvalifikationsrunden.

Dansk Ride Forbund giver rosetter til de placerede hold i det samlede mesterskab, samt æresdækken, æresbånd og plaquetter til det vindende hold.

Registrering af resultater

Klassen registreres ikke.

Særlige regler

Holdmesterskabet afvikles ikke i henhold til de almindelige regler om holdplacering. I dressurmesterskaber afvikles den indledende klasse udelt.

## 292. DISTRIKTMESTERSKABER

### 292.1. Distriktsmesterskaber i dressur (seniorer, ungryttere og juniorer)

Mesterskabet afvikles over 2 dage. Hver rytter må kun starte i ét individuelt mesterskab. I dressurmesterskaber afvikles klasserne udelt.

1. dag rides en kvalificerende klasse i sværhedsgrad 2 eller højere klasse efter distriktsbestyrelsens bestemmelse.

Klassen er åben for ekipager, der som minimum har opnået mindst 50 % af den højeste pointsum i en klasse tilsvarende den sværhedsgrad, mesterskabet afvikles i, ved C-stævne eller højere i kvalifikationsperioden.

Distriktsbestyrelsen kan afgøre, om mesterskabet skal afvikles enten:

- Som to separate klasser:

1. dags klasse betragtes som kvalifikation/distriktsklasse.

2. dags klasse betragtes som mesterskabsklasse.

Hver rytter må starte 2 heste i mesterskabet,- dog kun én hest i mesterskabsklassen. Ryttere, der er kvalificeret med mere end én hest må frit vælge hvilken hest, der deltager i mesterskabsklassen.

Der betales indskud, optjenes point og udbetales præmier begge dage.

Pointsummen fra 2. dagens klasse udgør resultatet af mesterskabet.

- Eller som én klasse i to afdelinger:

Procentsummerne med 3 decimaler fra 1. og 2. dag sammenlægges og udgør resultatet. De to afdelinger skal være af samme sværhedsgrad. Ved ligeplacering til 1. pladsen i dressurmesterskaber vinder den ekipage med højest procentsum, i 3 decimaler, i 2. klasse/afd. (finaleklassen). Såfremt der stadig ikke kan findes en entydig vinder af mesterskabet, vinder den ekipage der har fået højest procentsum af hoveddommeren i 2.

klasse/afd. (finaleklassen) – derefter er de ligeplacerede.

Der betales kun et indskud og optjenes kun point/udbetales præmier for det samlede resultat. Hver rytter må starte 2 heste i mesterskabet,- dog kun én hest i 2. afdeling. Ryttere, der har mere end én hest til start, må frit vælge hvilken hest, der deltager i 2. afdeling af mesterskabet.

### 292.2. Distriktsmesterskaber i klubholddressur

Hver rytter må kun starte ét klubhold-mesterskab.

Mesterskabet afvikles i klasse af sværhedsgrad 1 eller højere efter distriktsbestyrelsens bestemmelse.

Mindst 3 ekipager skal have opnået mindst 50 % af klassens højeste pointsum, for at holdet kan opnå placering.

Klassen er åben for ekipager, der som minimum har opnået mindst 50 % af den højeste pointsum i en klasse tilsvarende den sværhedsgrad,

mesterskabet afvikles i, ved C-stævne eller højere i kvalifikationsperioden. De tre ryttere med højeste procenter, med 3 decimaler, for det enkelte hold sammenlægges. Det hold der rider med samlet højeste procent har vundet konkurrencen. Ligger to hold ligeplacerede vinder det hold med højeste selvstændige procent.

### **292.3. Distriktsmesterskaber i ponydressur**

Hver rytter må kun starte i én kategori. I dressurmesterskaber afvikles klasserne udelt. Ved ligeplacering til 1. pladsen i dressurmesterskaber, vinder den ekvipage med højest procentsum, i 3 decimaler, i 2. klasse/afd. (finaleklassen). Såfremt der stadig ikke kan findes en entydig vinder af mesterskabet, vinder den ekvipage der har fået højest procentsum af hoveddommeren i 2. klasse/afd. (finaleklassen) – derefter er de ligeplacerede.

Mesterskabet afholdes for kat. 1, kat. 2 og kat. 3 efter distriktsbestyrelsens bestemmelse.

### **292.4. Distriktsmesterskab i klubholdponydressur**

Hver rytter må kun starte i én kategori.

Mesterskabet er åbent for alle tre kategorier i én klasse, hvor det er tilladt at sammensætte et hold af flere kategorier.

Mesterskabet afvikles i sværhedsgrad 2 eller 3 efter distriktsbestyrelsens bestemmelse. Mindst 3 ekvipager skal have opnået mindst 50 % af klassens højeste pointsum, for at holdet kan opnå placering.

De tre ryttere med højeste procenter, med 3 decimaler, for det enkelte hold sammenlægges. Det hold der rider med samlet højeste procent har vundet konkurrencen. Ligger to hold ligeplacerede vinder det hold med højeste selvstændige procent.

### **293. TURNERINGER**

Se Dansk Ride Forbunds hjemmeside.

### **294. CHAMPIONATER**

Se Dansk Ride Forbunds hjemmeside.

### **295. – 299. RESERVERET**